

インフォテリア株式会社

2010年3月期 決算説明会

2010年5月14日

代表取締役社長/CEO

平野 洋一郎

ソフトウェアで世界をつなぐ



本資料は情報の提供のみを目的としており、本資料による何らかの行動を勧誘するものではありません。本資料は信頼できると思われる情報に基づいて作成されていますが、当社はその正確性、完全性に関する責任を一切負いません。ここに示した意見は、本資料作成日現在の当社の意見を示すのみです。ご利用に際しては、ご自身の判断にてお願いいたします。

インフォテリア

ソフトウェアで世界をつなぐ

- ★ 商号 インフォテリア株式会社
 (英語名： Infoteria Corporation)
- ★ 事業内容 XMLを基盤としたソフトウェア製品の
 開発・販売
- ★ 代表者名 代表取締役社長/CEO 平野 洋一郎
- ★ 設立 1998年9月
- ★ 資本金 7億3,585万円
- ★ 従業員数 47名 (連結) - 2010年3月31日現在
- ★ 上場年月 2007年6月 (東証マザーズ：3853)



1998

**企業のインターネット利用は
始まったばかり**

金融庁のホームページ開設



1998

**コンピュータやシステムが違ってても
会話ができるソフトウェアの共通言語が
絶対に必要になると考えた**



1998

**多くの反対を押し切って
国内初のXML専門開発企業と
してスタート**



1999

世界初の商用XMLエンジン
「iPEX」を発売

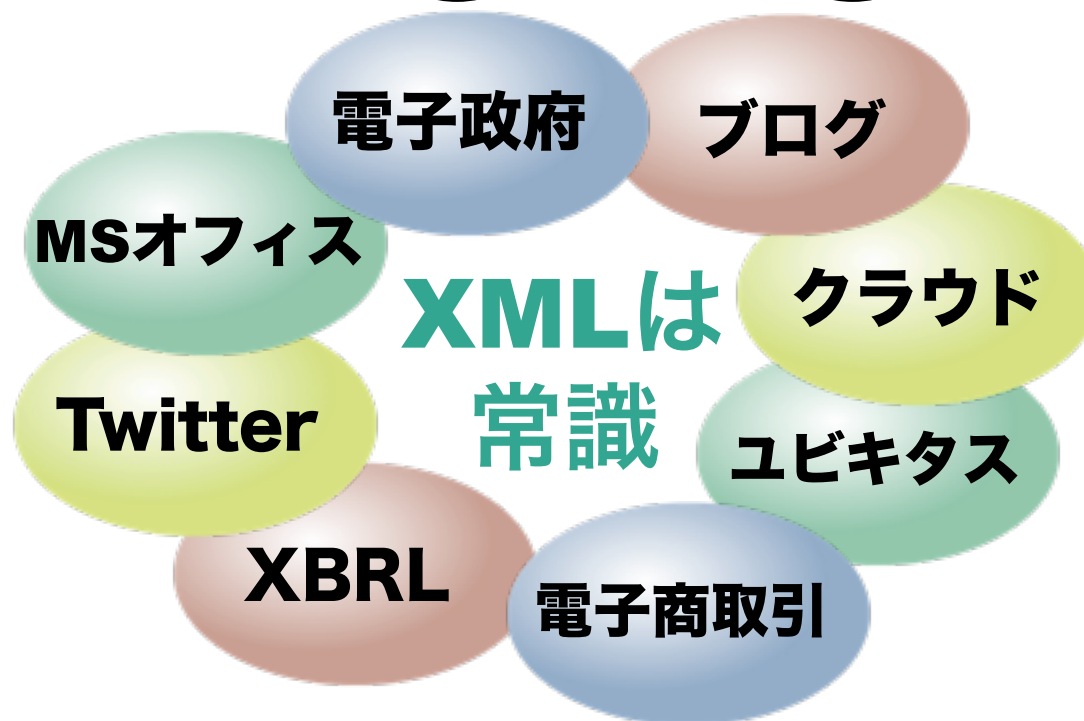


2002

XML技術をベースに
データ連携ソフト「アステリア」出荷



2010



主力製品アステリア

ソフトウェアで世界をつなぐ

他社の追隨を許さない充実のラインアップ

データ連携



asteria warp
Business Automation Platform

asteria warp
Business Automation Platform

asteria warp lite
Business Automation Platform

asteria
on demand

asteria
data caster

マスターデータ管理



asteria
MDM One

asteria
MDM One MH

asteria
MDM One MI

asteria
MDM One DQ

asteria
MDM One GT



データ連携ソフトで マイクロソフトを押さえて 3年連続No.1

	2004	2005	2006	2007	2008
第1位	Microsoft	Microsoft	インフォテリア	インフォテリア	インフォテリア
第2位	IBM	インフォテリア	Microsoft	Microsoft	Microsoft
第5位	インフォテリア				

The table displays the market share rankings for data integration software in Japan from 2004 to 2008. Red arrows highlight the transition of leadership from Microsoft to Infotelia. In 2004, Microsoft is 1st and IBM is 2nd. In 2005, Infotelia moves to 2nd while Microsoft remains 1st. In 2006, Infotelia becomes 1st and Microsoft drops to 2nd. In 2007 and 2008, Infotelia maintains the 1st position, with Microsoft in 2nd. A separate box shows Infotelia in 5th place in 2004.

※EAI = (Enterprise Application Integration 市場、本数ベース。

出典：テクノシステムリサーチ社「2004-2008年ソフトウェアマーケティング総覧」



採用企業の一例

ソフトウェアで世界をつなぐ

大企業から中堅企業を中心に採用

SONY

KYOCERA

UNITED COLORS
OF BENETTON.



TOSHIBA
Leading Innovation >>>



RICOH

Panasonic

三菱商事株式会社

KYODO 共同通信社

TV TOKYO 7 digital

WOWOW
COMMUNICATIONS

SMFL

MAX
マックス株式会社

tyliffe



TRADERS SECURITIES CO., LTD.

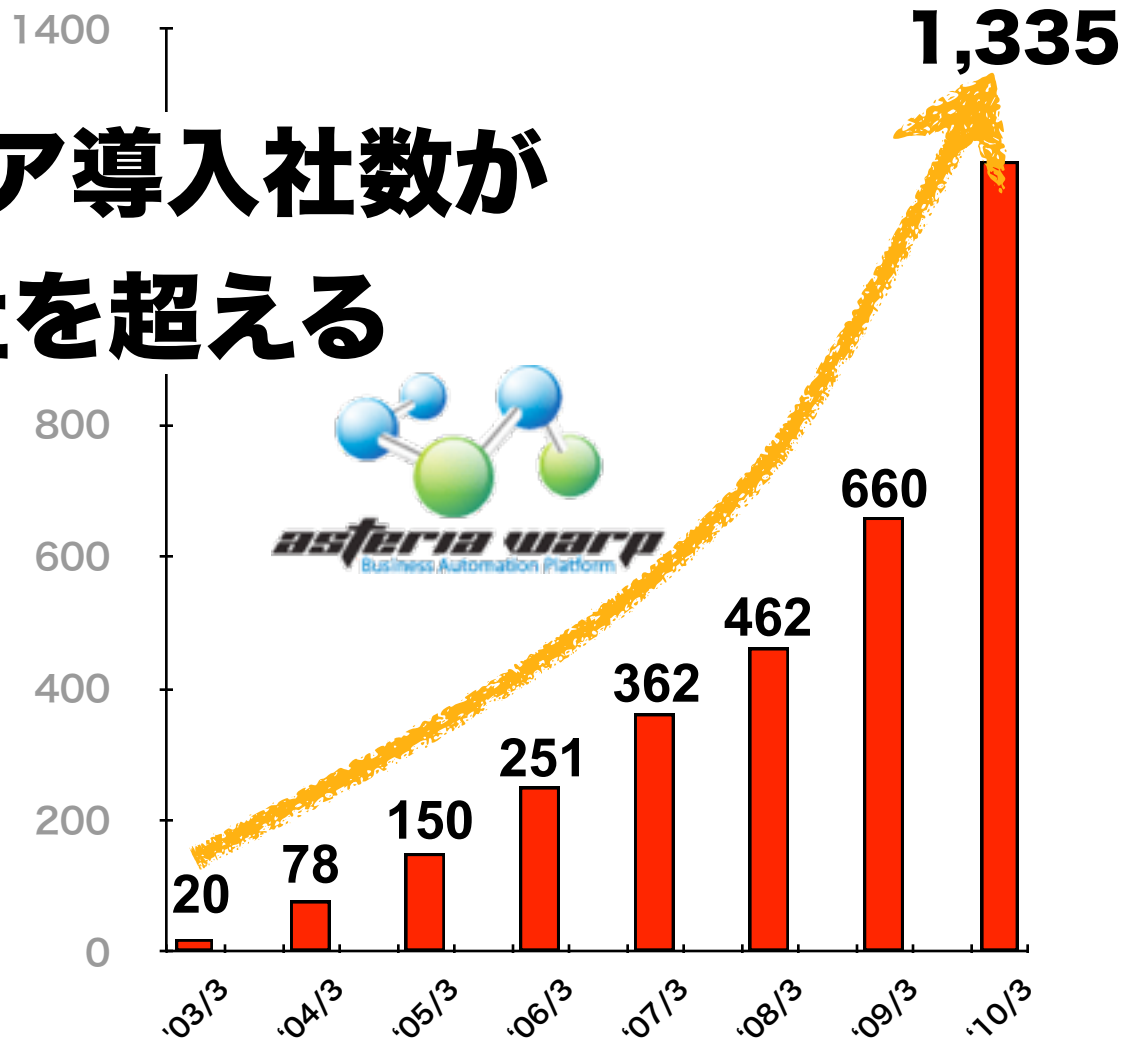
やさしさを生命保険にかえて
アイリオ生命



2010年3月期ハイライト

ソフトウェアで世界をつなぐ

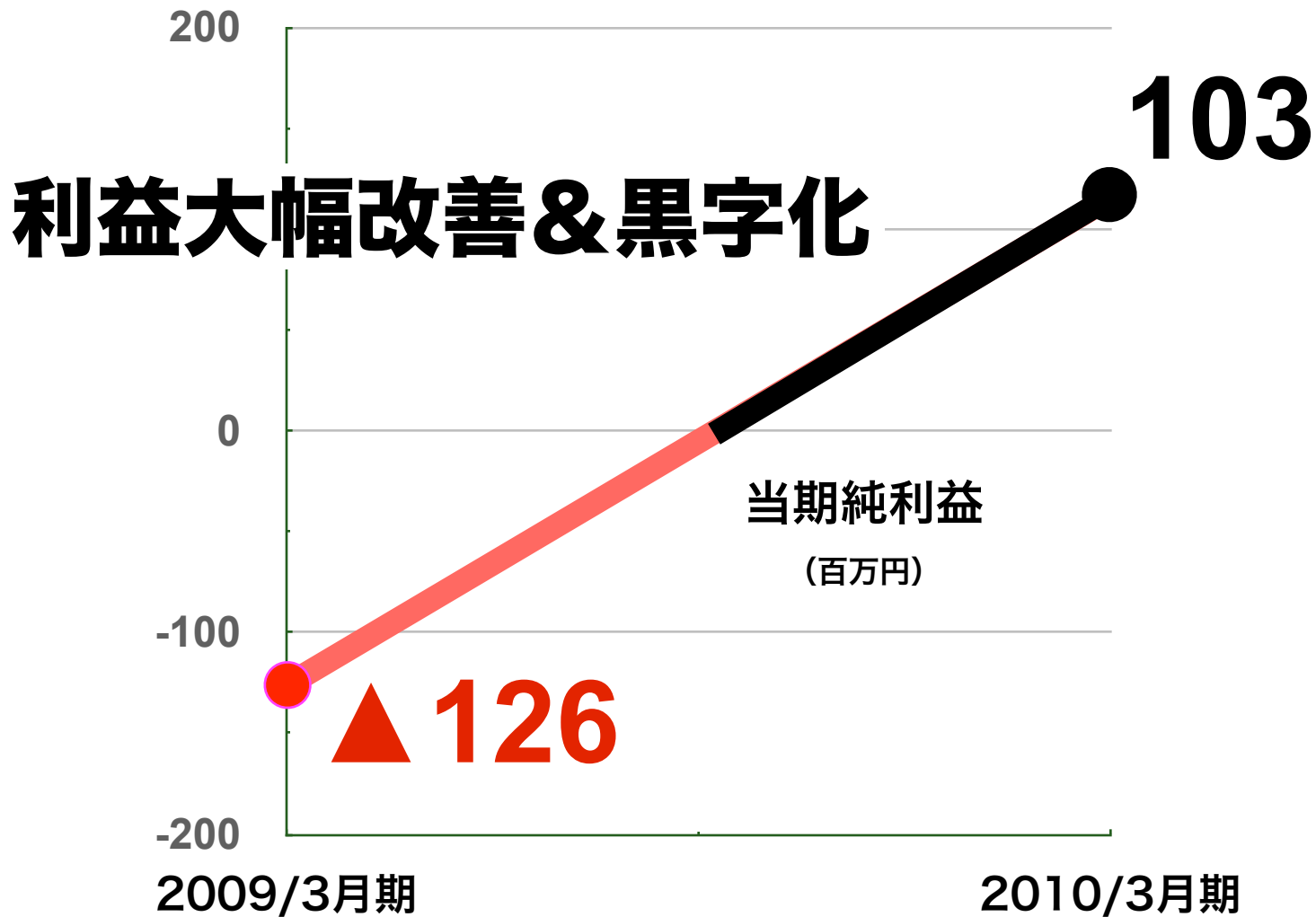
アステリア導入社数が 1,300社を超える



※追加導入、別拠点
導入は含まず

2010年3月期ハイライト

ソフトウェアで世界をつなぐ



※詳細は決算短信をご覧ください

損益計算書

ソフトウェアで世界をつなぐ

過去最高の売上高、利益も期初予想を大きく上回る

(連結)	期初予想	実績	増減
売上高	1,025	1,067	+42
営業利益	20	131	+111
経常利益	20	133	+113
当期純利益	5	103	+98

※詳細は決算短信をご覧ください

(単位：百万円、百万円未満切り捨て)

売上区分別概況

ソフトウェアで世界をつなぐ

ライセンスは2桁増、サポートは4億超え

売上区分	2009年3月期 通期実績		2010年3月期 通期実績			
	金額	構成比 (%)	金額	構成比 (%)	増減額	増減率(%)
ライセンス	507	49.7	560	52.5	+53	10.4
サポート	389	38.1	425	39.8	+35	9.1
製品合計	897	87.8	985	92.4	+89	9.8
サービス	124	12.2	81	7.6	△44	△35.1
合計	1,022	100.0	1,067	100.0	+45	4.4

※詳細は決算短信をご覧ください

(単位：百万円、百万円未満切り捨て)



一株当たり利益と配当

ソフトウェアで世界をつなぐ

創業以来初の配当を予定

	2009年3月期	2010年3月期
期末発行済株式数	56,885	56,885
期末自己株式数	2,000	2,000
一株当たり 当期純利益(円)	△2,249.42	1,891.28
一株当たり 期末配当金(円)	0	(予定) 380

※詳細は決算短信をご覧ください

来期業績予想

ソフトウェアで世界をつなぐ

引き続き厳しい環境の中、増収増益を目指す

	予想
売上高	1,175
営業利益	135
経常利益	135
当期純利益	125

※2010年3月期の
子会社再編により、
2011年3月期は
単体のみとなる。

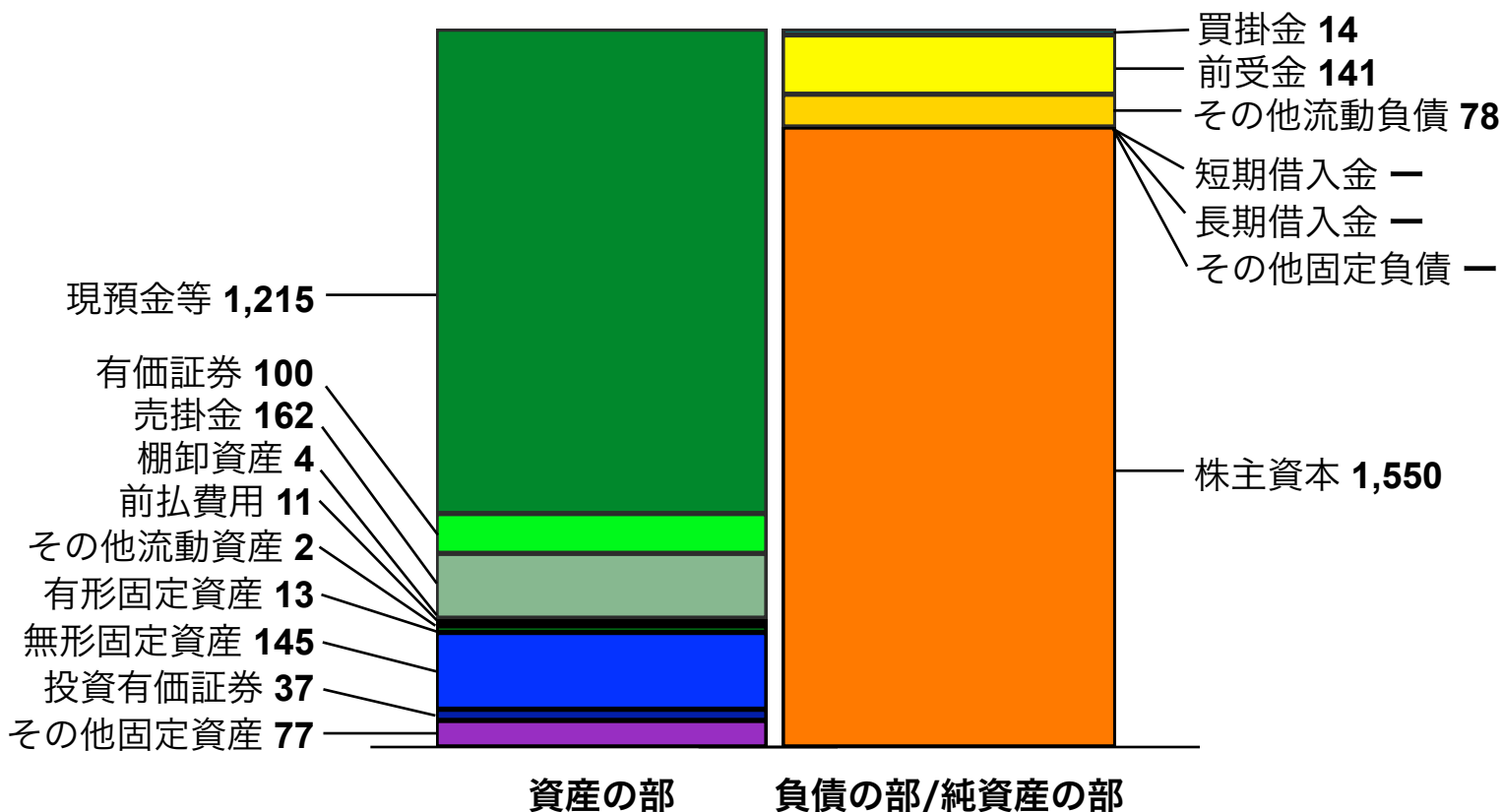
※詳細は決算短信をご覧ください

(単位：百万円、百万円未満切り捨て)

財務の状況 (貸借対照表)

ソフトウェアで世界をつなぐ

自己資本率 87.6% 有利子負債なし



※詳細は決算短信をご覧ください

(単位：百万円、百万円未満切り捨て)

なぜ良くなったのか

ソフトウェアで世界をつなぐ

① アステリアが好調

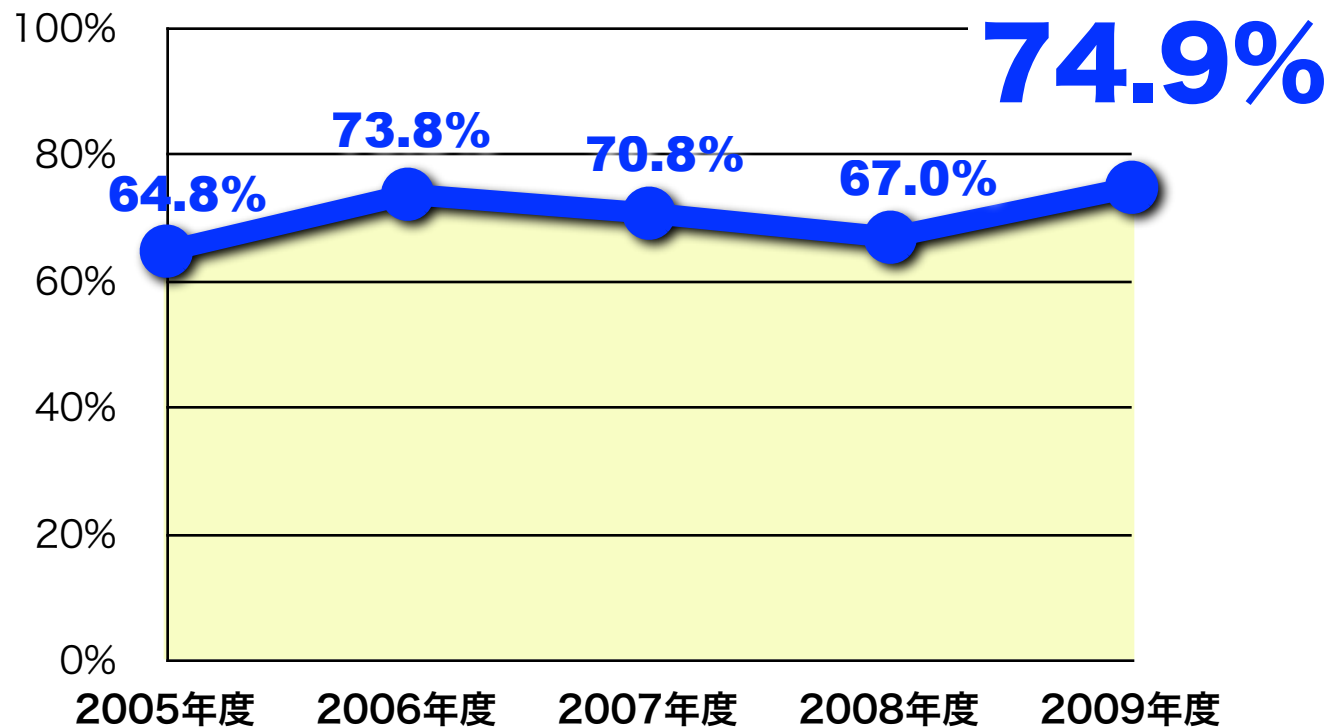
② 子会社再編等の費用削減

※詳細は決算短信をご覧ください

売上総利益率推移

ソフトウェアで世界をつなぐ

創業来最高の売上総利益率（粗利率）




上位10%に入る売上高総利益率

ソフトウェアで世界をつなぐ

IT上場企業の売上高総利益率

90%以上	3社
80~90%未満	5社
70~80%未満	8社
60~70%未満	11社
50~60%未満	17社
40~50%未満	21社
30~40%未満	48社
20~30%未満	69社
10~20%未満	58社
10%未満	4社



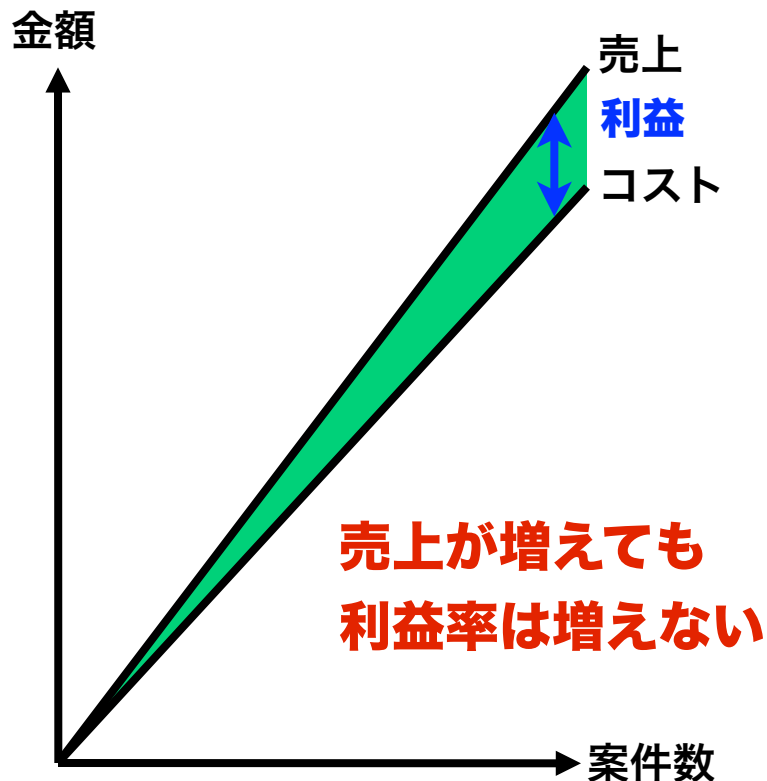
業界上位10%
以内の高い
売上総利益率

出典：直近の決算各社開示資料（国内IT系上場企業244社）

収益構造の違い

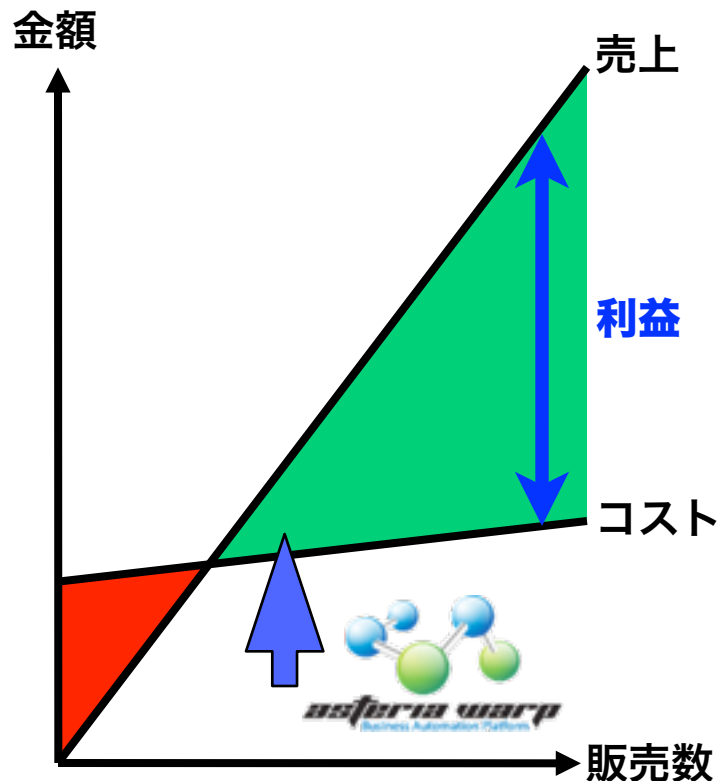
ソフトウェアで世界をつなぐ

受託開発



- ✦ 案件ごとに利益確保（利益率低）
- ✦ 案件数、規模に応じた開発者数が必要

プロダクト開発



- ✦ 一定数の販売以降は、大半が利益
- ✦ 開発者数は案件数、規模に関係なし

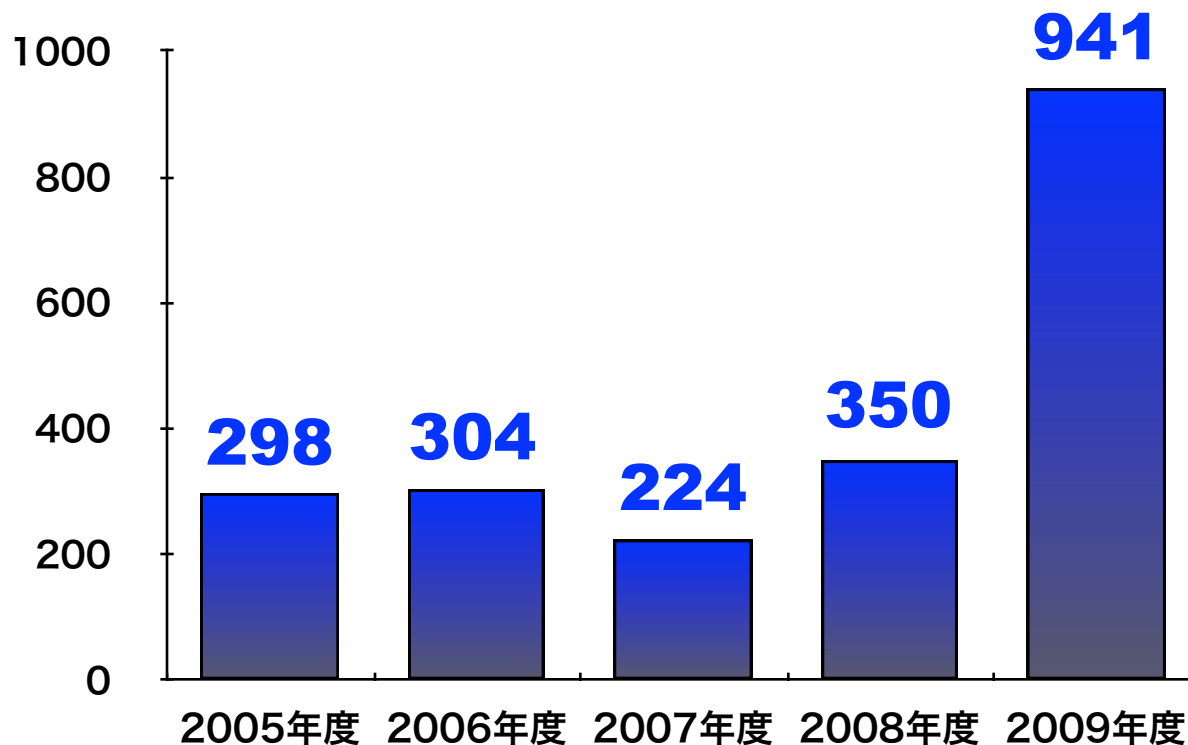
年間販売ライセンス数推移

ソフトウェアで世界をつなぐ

WARP Lite[※]の伸長により近年大幅な伸び

※シンプルな機能の廉価版

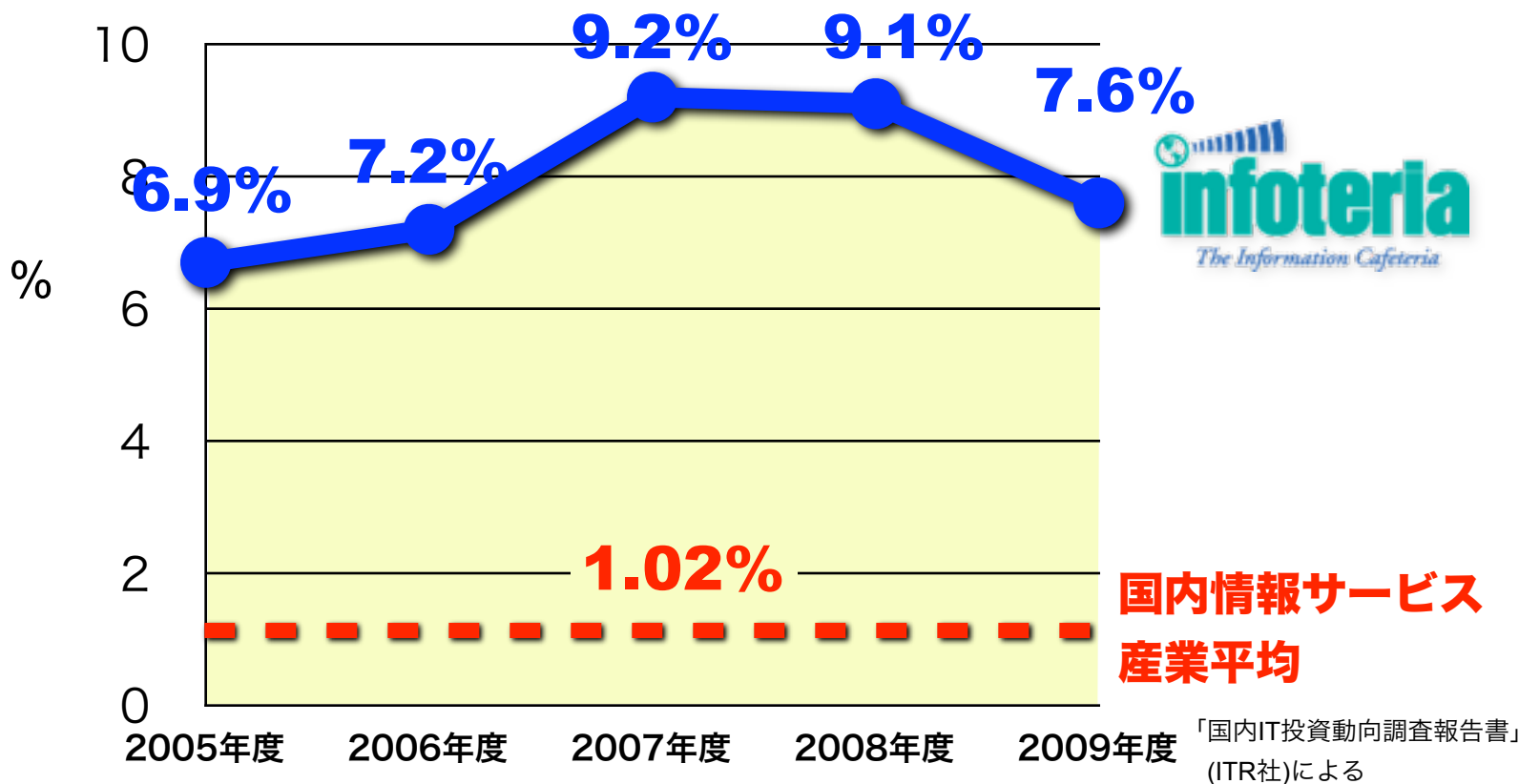
年間販売ライセンス数推移



研究開発投資推移


ソフトウェアで世界をつなぐ


コスト削減時でも7%以上を堅持




販促施策（既存顧客）

ソフトウェアで世界をつなぐ

保 守料はなぜ
コストダウン
できないの 

保 守料の一方的な
値上げに納得できない 

問 合わせは減っている
のに保守料は
変わらない 

不満に感じたことはありませんか？
あなたの **なぜ？** にお応えします！

キャッシュバックOK！新サービス

保守割 

販促施策（新規顧客）

ソフトウェアで世界をつなぐ



★ キャラクター開発 による認知度向上

- ◆ Twitterからサイト流入増加
- ◆ 情報システムの課題を
連続ストーリー展開で解決

緊急出動だ、
連携戦隊
つなぐンジャー！



デスハッカー集団の罠から
企業の情報システム部門を救い出せ！



販促施策 (クラウド)

ソフトウェアで世界をつなぐ

システム連携情報ナビ
ASTERIA CAFÉ

エンタープライズクラウドの現実解

2. クラウド仕分け、9象限

4 9 5

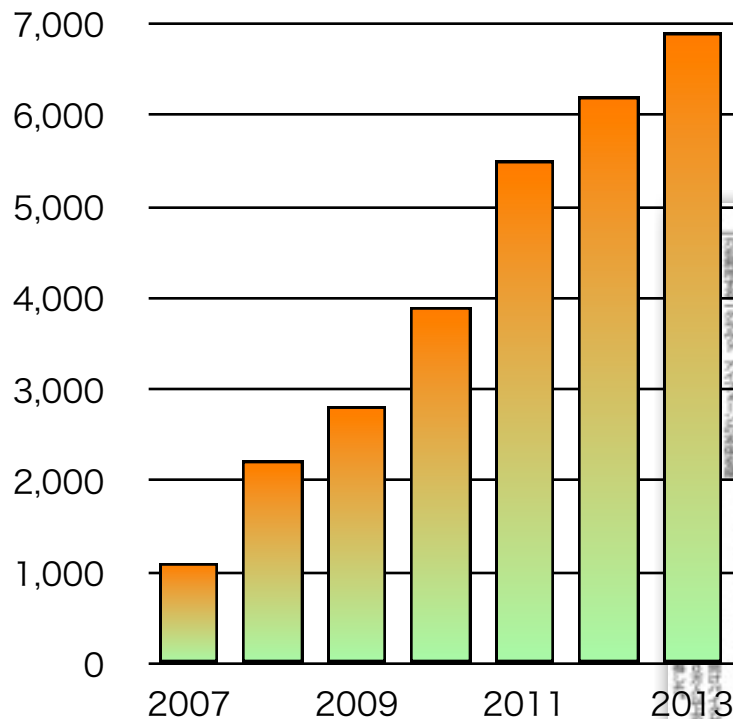
★ 「クラウド」 Webセミナー開催



つなぐ需要はますます増加

ソフトウェアで世界をつなぐ

マスターデータ管理 市場規模の推移



※出典：ミック経済研究所（2009/7）

※国内、出荷金額ベース、2009 - 2013は予測

2010年(平成22年)5月12日(水曜日) 読者増刊号2010 (日刊)

日本経済新聞
5月12日 水曜日

パナソニック
システム費、4割削減
クラウド使い生産管理

迅速な海外展開、可能に

クラウド
広がる

過熱する「制空権」

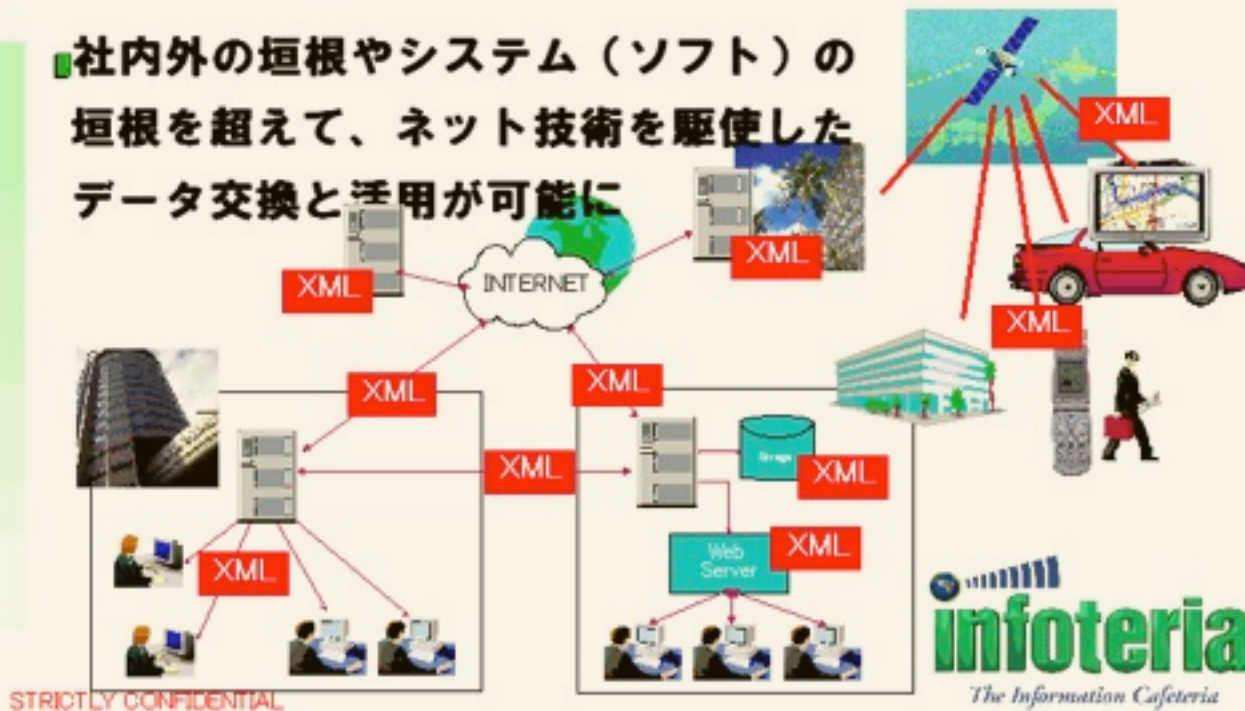




The XML world

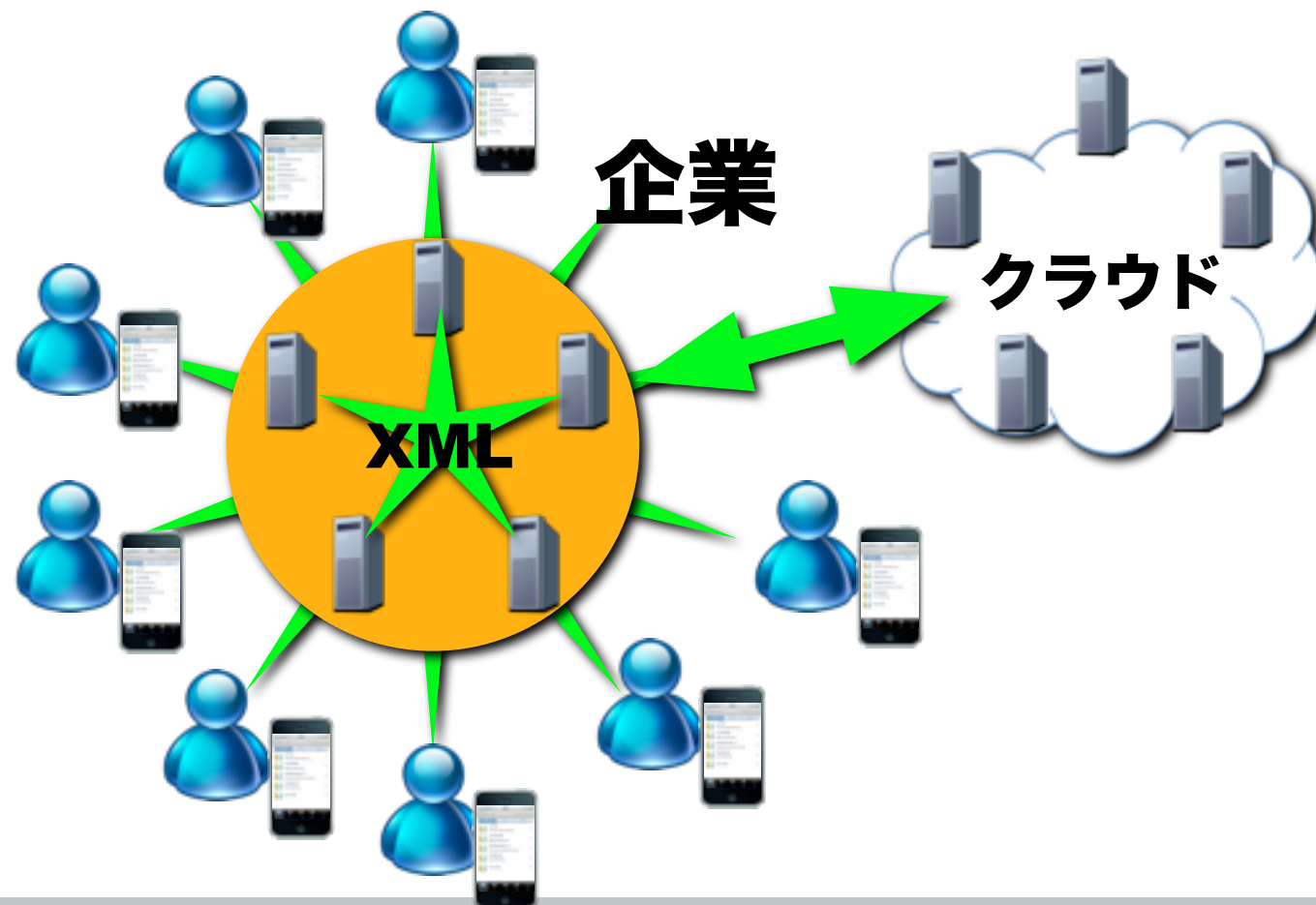
XMLのもたらすもの

■ 社内外の垣根やシステム（ソフト）の垣根を超えて、ネット技術を駆使したデータ交換と活用が可能に



企業のシステムと 個人がつながることが必要

ソフトウェアで世界をつなぐ




ビジネス現場で スマートフォンが常識になる

ソフトウェアで世界をつなぐ

iPhone



Android



(C) Nikkei BP



(C) ZDnet



(C) ITmedia



ビジネス現場で スマートフォンが常識になる

ソフトウェアで世界をつなぐ

iPhone



Android



(C) Nikkei BP




(C) ZDnet



(C) ITmedia



スマートフォン用
ソフトウェアは
圧倒的に**個人向け**が多い



インフォテリアは
ビジネス向けに注力



★ インフォテリアのビジネス向け スマートフォン用ソフト

- iPhone, iPad, Android対応
- プロでなくても作れる
コンテンツ制作配信サービス

★ 導入事例

- ◆ 青山学院大学
- ◆ 札幌医科大
- ◆ アイエスエフネット ※全社1,400人にiPhoneを導入した企業
- ◆ 日本電子専門学校
- ◆ 大村美容学院

青山学院大学
での授業風景



**企業システムでは
要求も多様で複雑**

**豊富な「つなぐ」経験や
実績がものを言う**

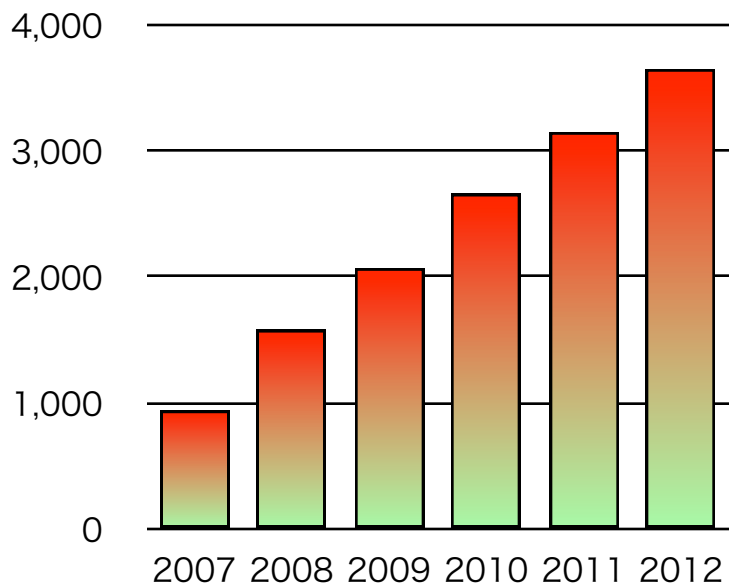


スマートフォン市場の成長

ソフトウェアで世界をつなぐ

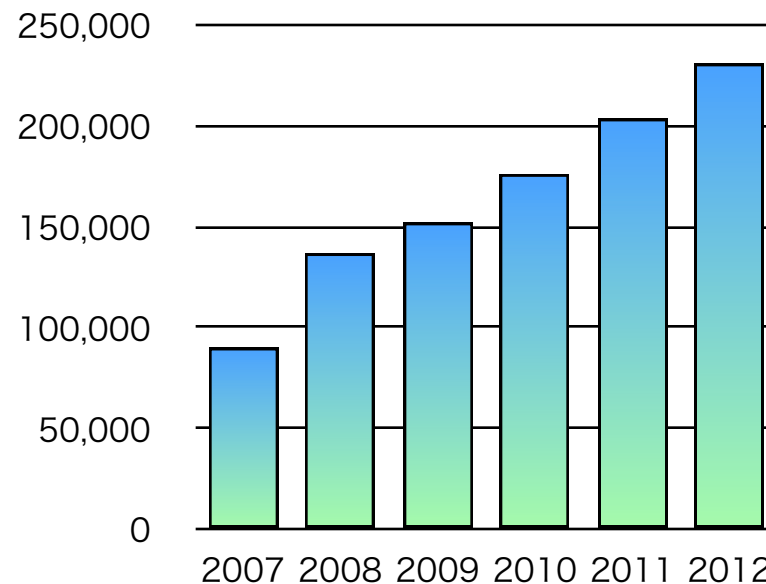
- ★ 今後も国内・世界で継続的に大きな成長を予測
- ★ ソフトウェアはまだ個人用途ばかり

国内スマートフォン市場動向



(単位：千台)

世界スマートフォン市場動向



(単位：千台)

※出所：矢野経済研究所（2009/4）

※メーカー出荷台数ベース、2009 - 2012は予測値

ガラパゴス化しない製品開発

ソフトウェアで世界をつなぐ

開発段階から国外の技術者を入れ 文化や環境を意識

スウェーデン



中国（杭州）



イギリス



中国（香港）



日本（東京）



米国
（サンフランシスコ）



中国語版の開発 (2)

ソフトウェアで世界をつなぐ

OnSheet (開発中)



つながるオンライン表計算
OnSheet
Online Spreadsheet service

The screenshot displays the OnSheet online spreadsheet application. The main window shows a spreadsheet with data for sales by region (北京, 上海, 広州, 杭州) and a summary table. A chart is visible at the bottom left, and a sidebar on the right offers various chart types like 面积图 (Area), 条形图 (Bar), 饼图 (Pie), etc.

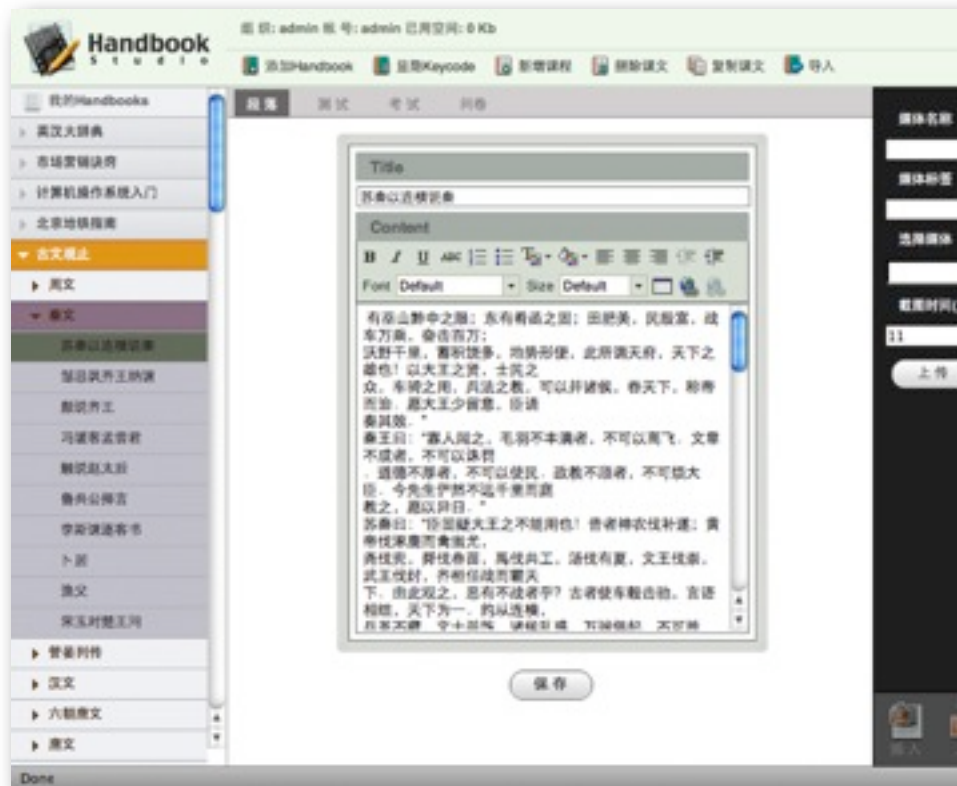
月	8月	9月	共计	1H 共计	同比增长率	
7月	2,432	7,645	2,030	16,160	10,000	161.6%
	3,422	785	2,431	8,113	2,500	324.5%
	654	5,000	3,232	11,855	2,500	474.2%
	1,440	2,134	6,543	20,663	10,000	206.6%
	7,948	15,544	14,238	57,011	20,000	285.1%
	30.6%	49.2%	14.3%	28.3%		
	43.1%	4.9%	17.1%	14.2%		
	8.2%	32.2				
	18.1%	13.7				
	00.0%	100.0				



中国語版の開発 (3)

ソフトウェアで世界をつなぐ

Handbook (開発中)



多言語展開

ソフトウェアで世界をつなぐ

✦ TwitCalは7ヶ国語で提供



日本語

韓国語

フランス語

英語

ドイツ語

スペイン語

中国語

Net service

人をつなぐ
ネットサービス事業

Enterprise

企業をつなぐ
エンタープライズ事業

Overseas

世界をつなぐ
世界市場への挑戦





ソフトウェアで 世界をつなぐ





インフォテリア株式会社
2010年3月期 決算説明会

