

# 補足資料

<製品サービス概要>

# 会社概要

2020年9月30日現在

- ✓ 市場 **東証一部(3853)**
- ✓ 設立 **1998年9月**
- ✓ 事業 **「つなぐ」ソフトウェアの開発・販売とDXデザイン戦略コンサルティング**

英国



中国



日本



米国



シンガポール



代表取締役  
執行役員社長/CEO  
**平野 洋一郎**




- ✓ 資本金 **22億7,534万円**
- ✓ 従業員数 **111名(連結)**

# 主な事業（ビジネスユニット）と主力商品

## エンタープライズ

- 情報システムインフラを支える「つなぐ」ソフトウェア
- ASTERIA Warpは、14年連続市場シェアNo.1




Asteria<sup>☆</sup> warp



Gravio

## ネットサービス

- 企業ユーザー部門で使用するモバイル向けソフトウェア
- Handbookは、さまざまなカテゴリで市場シェアNo.1



Handbook



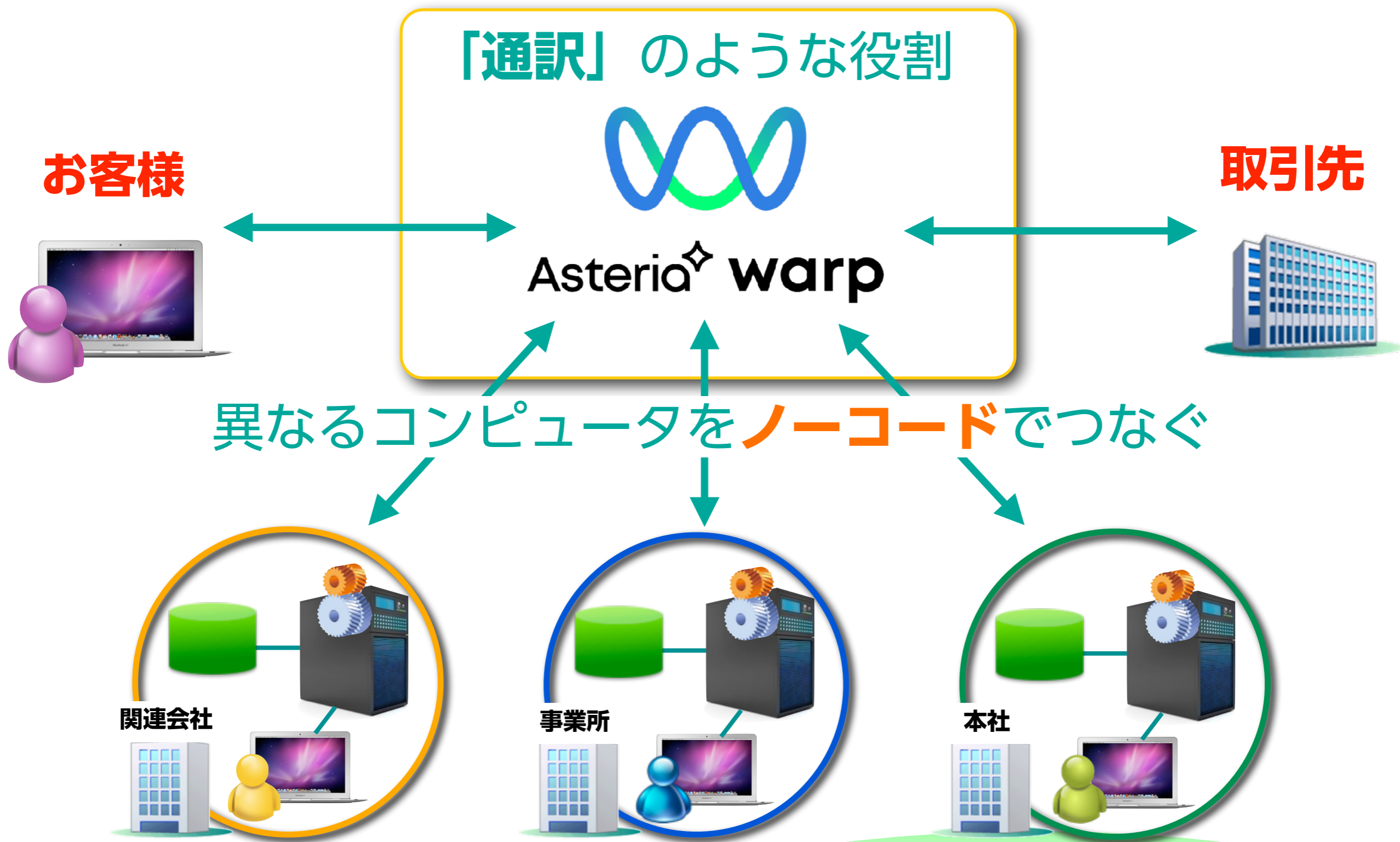
Platio

## デザインサービス

- 大企業向けのデザイン戦略コンサルティング(2017.4買収)
- 英国、EU、米国、東南アジアを主市場とする

TNIB  
PLACE

# ASTERIA Warp とは






# ASTERIA Warp: 確固たる実績

8,800社を超える導入企業。14年連続市場シェアNo.1！  
販売パートナー（主としてSIer）を通じ100%間接販売。

## 顧客



# ASTERIA Warp:サブスクがさらに伸張

サブスク製品 (Core) を扱うパートナー制度

ASP (ASTERIA Subscription Partner) 40社以上に



日立ソリューションズ・クリエイト



株式会社 ヴァル研究所



# ASTERIA Warp:API時代の要となる

さまざまな新技術やクラウドサービスを企業システムにつなぐ

これまで...



これから...

**Blockchain**

**IoT**

**AI**

**Robot**

**FinTech**





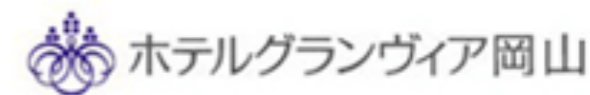
# Handbook (ハンドブック) とは

企業内外の情報・ファイル・データを安全に配信し、  
モバイル端末での閲覧を可能にするソフトウェア。



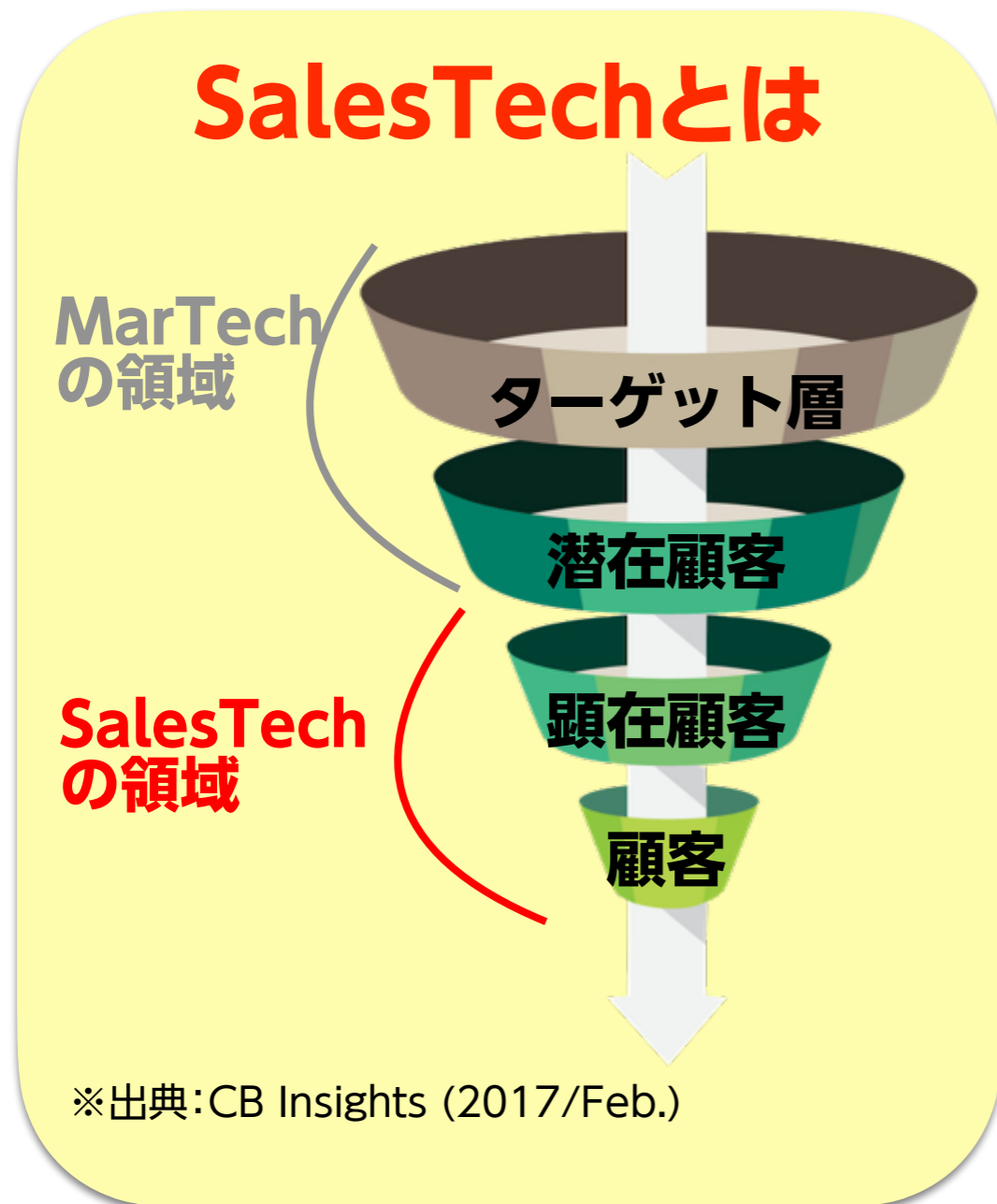
# Handbook: 確固たる実績

1,500を超える先進的企業、教育機関で採用。



# Handbook:新領域への展開

営業 x テクノロジーで営業強化の  
SalesTechを実現！



神奈川トヨタ自動車様の利用例

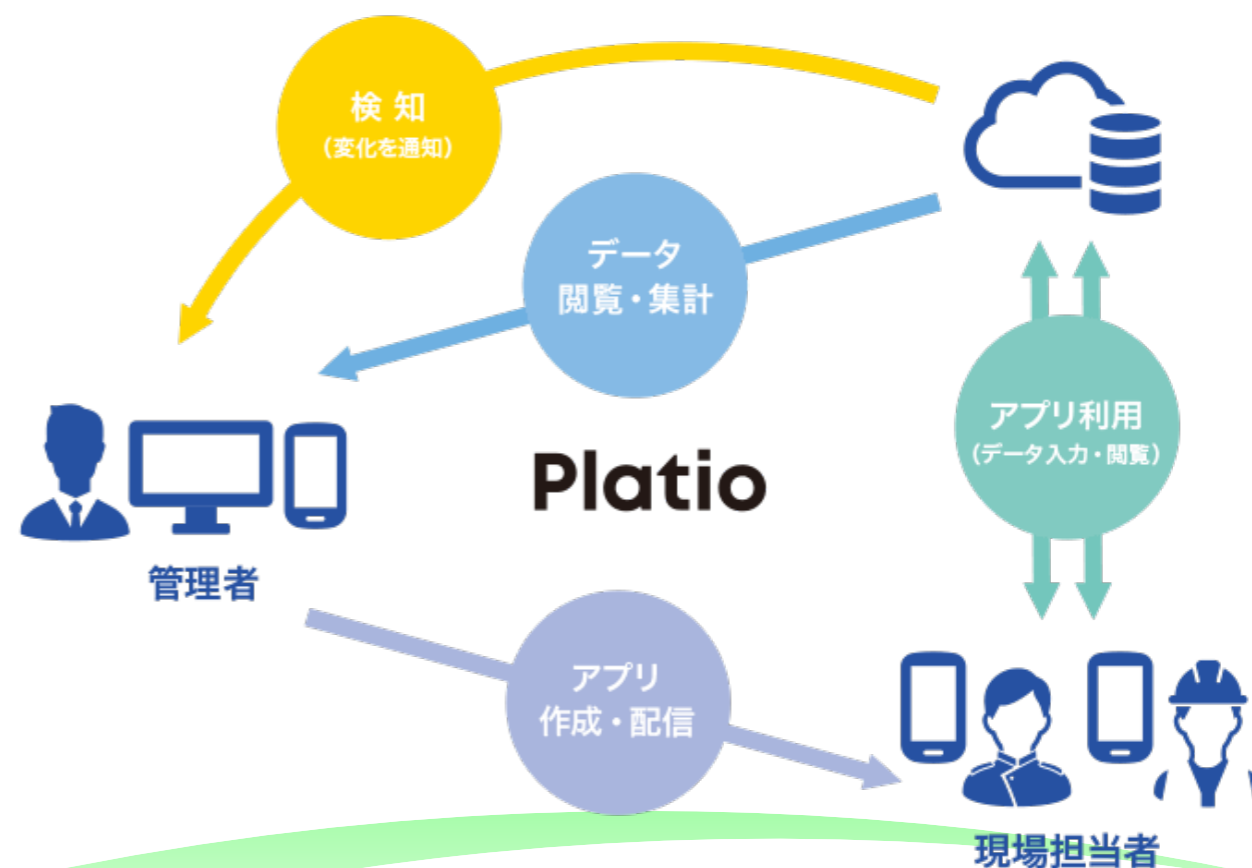
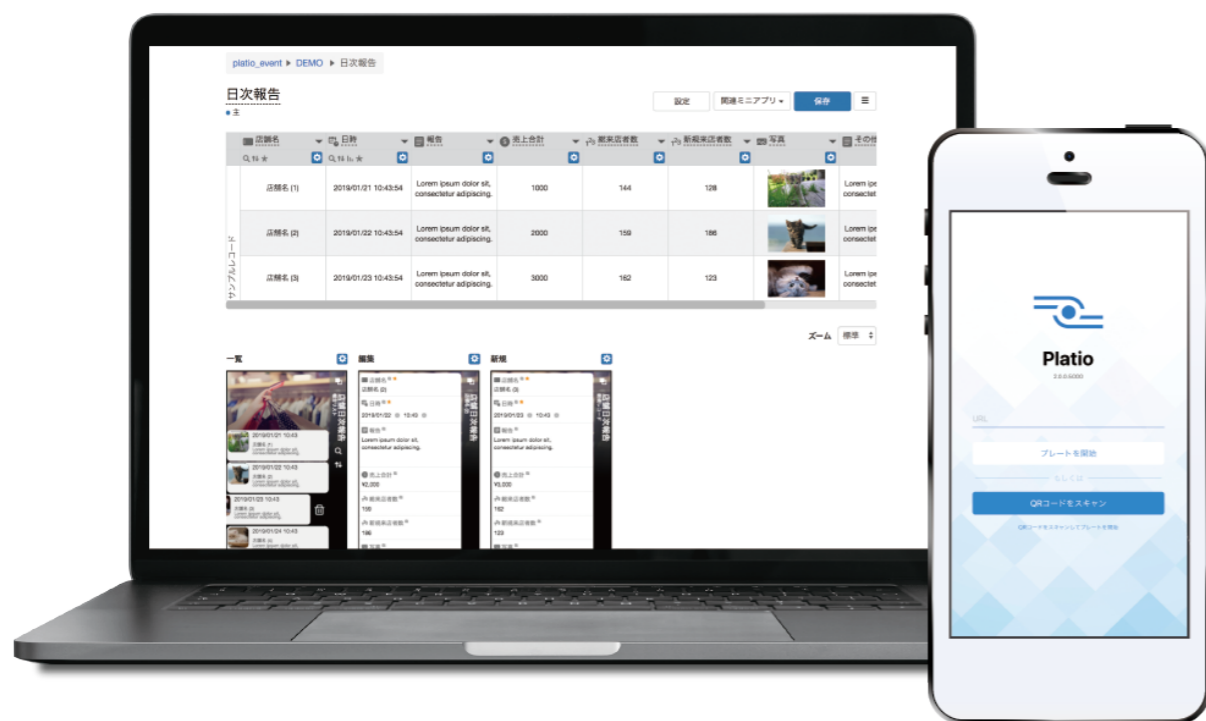
- ✓ 情報・サービスの質が向上
- ✓ 動画で商品イメージを訴求
- ✓ 成約数アップを実現
- ✓ 準備時間を大幅に短縮
- ✓ 常に最新資料を閲覧
- ✓ 社員のスキル向上

# Platio (プラティオ)

## モバイルアプリ作成ツール



- 誰でも簡単に自社の業務にフィットするモバイルアプリを作成・活用できるクラウドサービス
- ✓ iOS, Android対応
- ✓ 作成したアプリはすぐに配信して現場で利用可能
- ✓ 入力されたデータの変化をPlatioが検知し自動でお知らせ



# Platio (プラティオ)

幅広い業界で採用され事例が拡充



# Platio

プラティオ



物流テック用  
アプリ

展示会入場管理  
アプリ

コロナ感染予防  
アプリ



さまざまな業種業態の現場に適応するための100種のテンプレートを標準で準備！

# Gravio (グラヴィオ)

AI搭載IoT統合エッジウェア



**Gravio**  
グラヴィオ

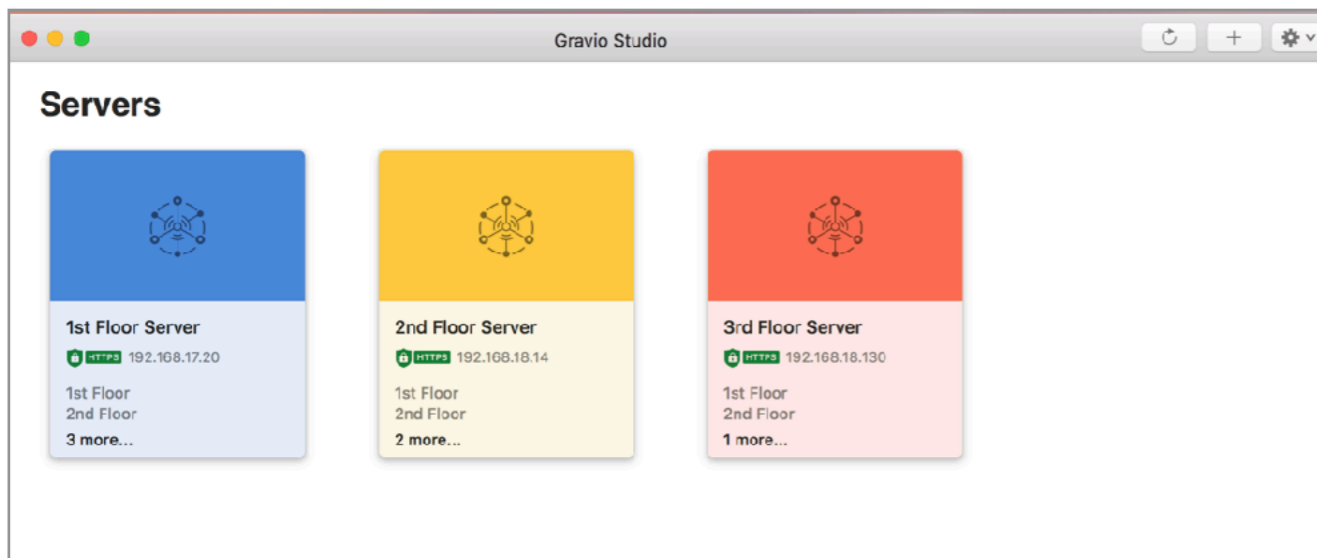
Gravio Hub



✓ AIによる顔認識

✓ ブロックチェーン搭載

✓ ノーコードによるロジック定義



✓ IoT機器(センサー)付属



◆ Win, Mac, Linux, RasPi対応

◆ ZigBee, EnOcean他対応

# Gravio (グラヴィオ)

自動化、遠隔化のための事例が続々登場



HITO | 病院



AIカメラによる  
3密回避ソリューション

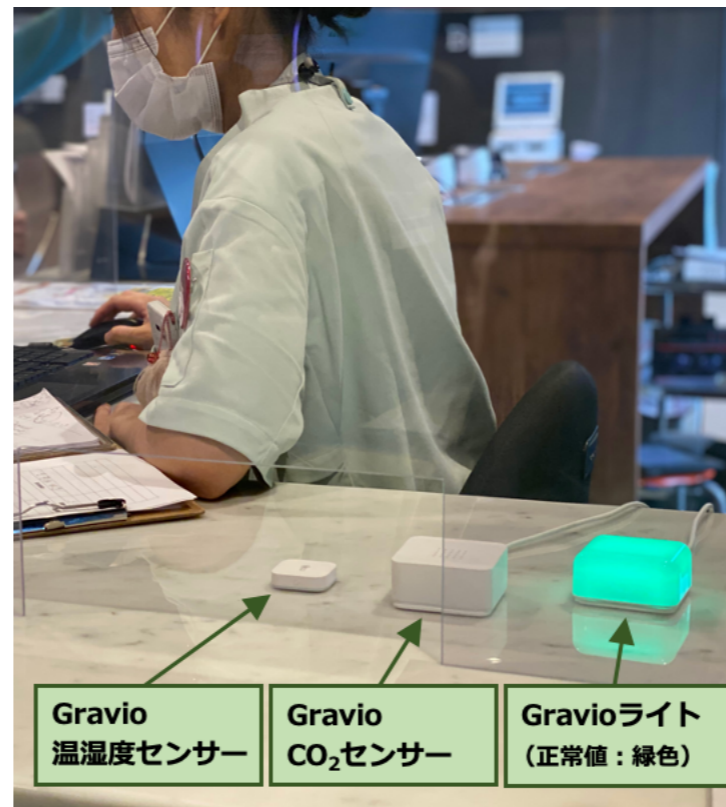
CO2センサーによる  
3密回避ソリューション

人感センサーによる  
受け付け効率化



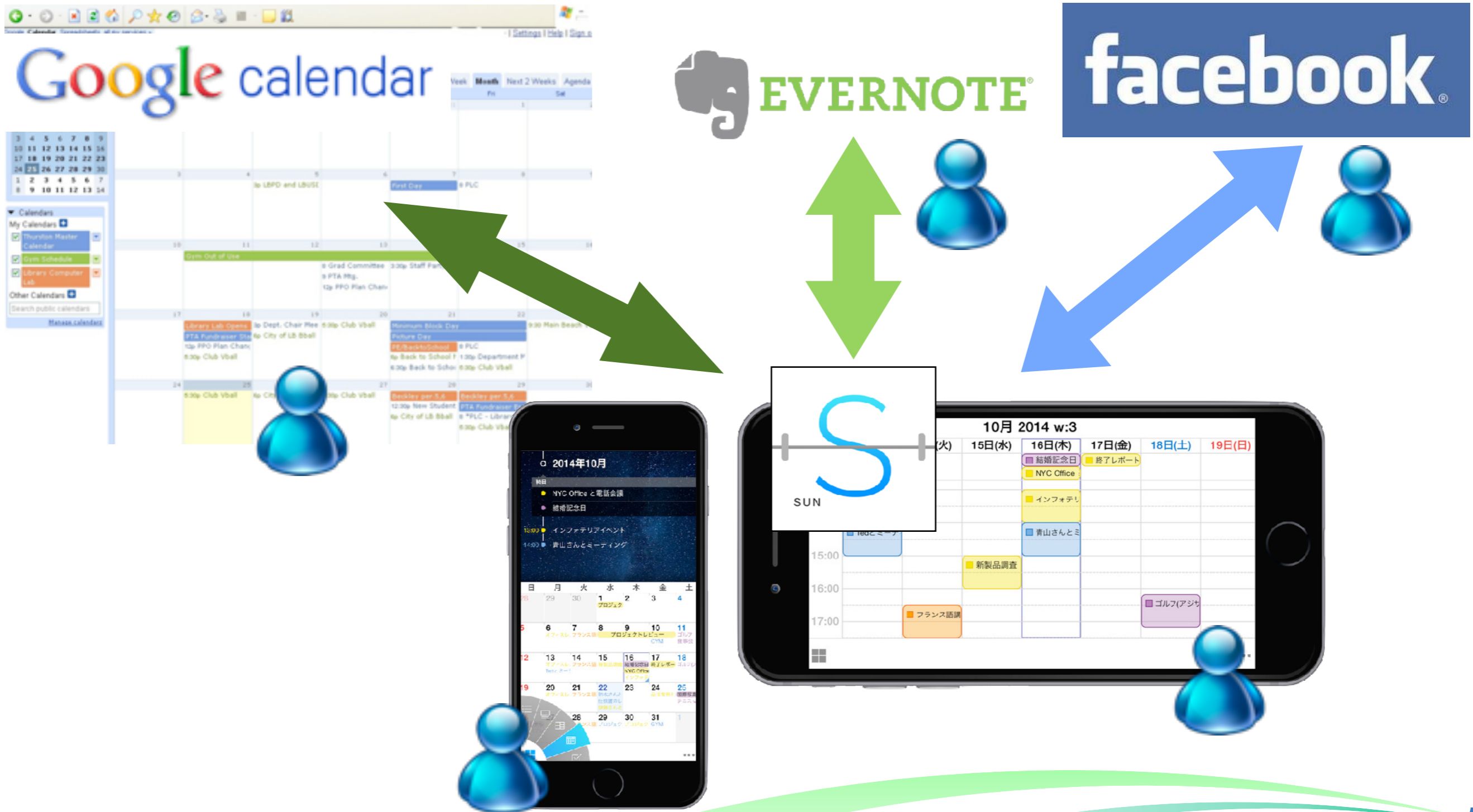
待合室の人数検知を行っている様子  
@やまもと眼科 待合室

待合室の待機人数をリアルタイムで  
Webサイトに表示



# SnapCal(スナップカル)

繋がるスマホ専用カレンダー iOS, Android対応





# lino (リノ)

誰とでも繋がる、付箋クラウド。Apple Watchにも対応。

無料オンライン付箋  
「lino」

有料版 月額315円

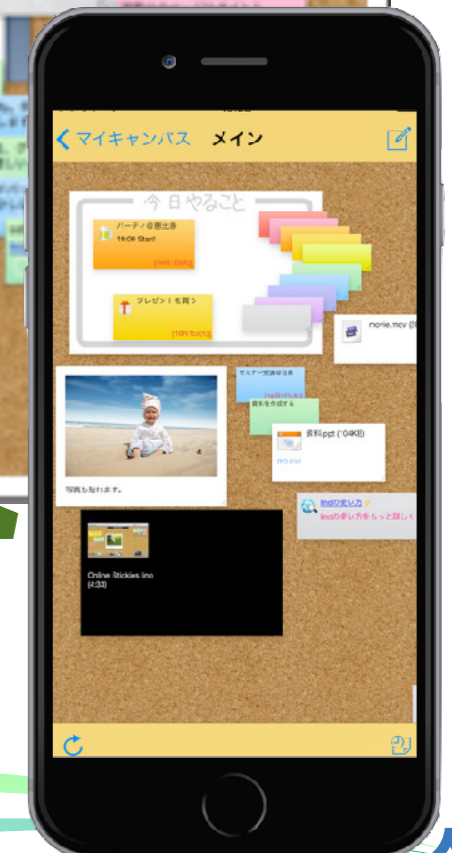


facebook

Google calendar mail & etc



「ADS Editors' Choice」に選出



# デザインサービス (This Place)

企業のデジタルトランスフォーメーション実現を支援する。

英国、EU、米国、香港  
を中心とする東南ア  
ジアの顧客に提供

- ◆ 顧客企業のデジタルブランディング
- ◆ 顧客企業のDX戦略策定・実行支援
- ◆ ウェブやモバイルアプリの開発支援



# 当社の事業モデル

# 「IT業界」もさまざま

## ソフトウェア

アステリア、オラクル、  
マイクロソフト、NTTデータ  
etc.

## インターネット

ヤフー、楽天、DeNA  
Facebook etc.

# IT業界

## ハードウェア

富士通、NEC  
HP、DELL etc.

## 通信

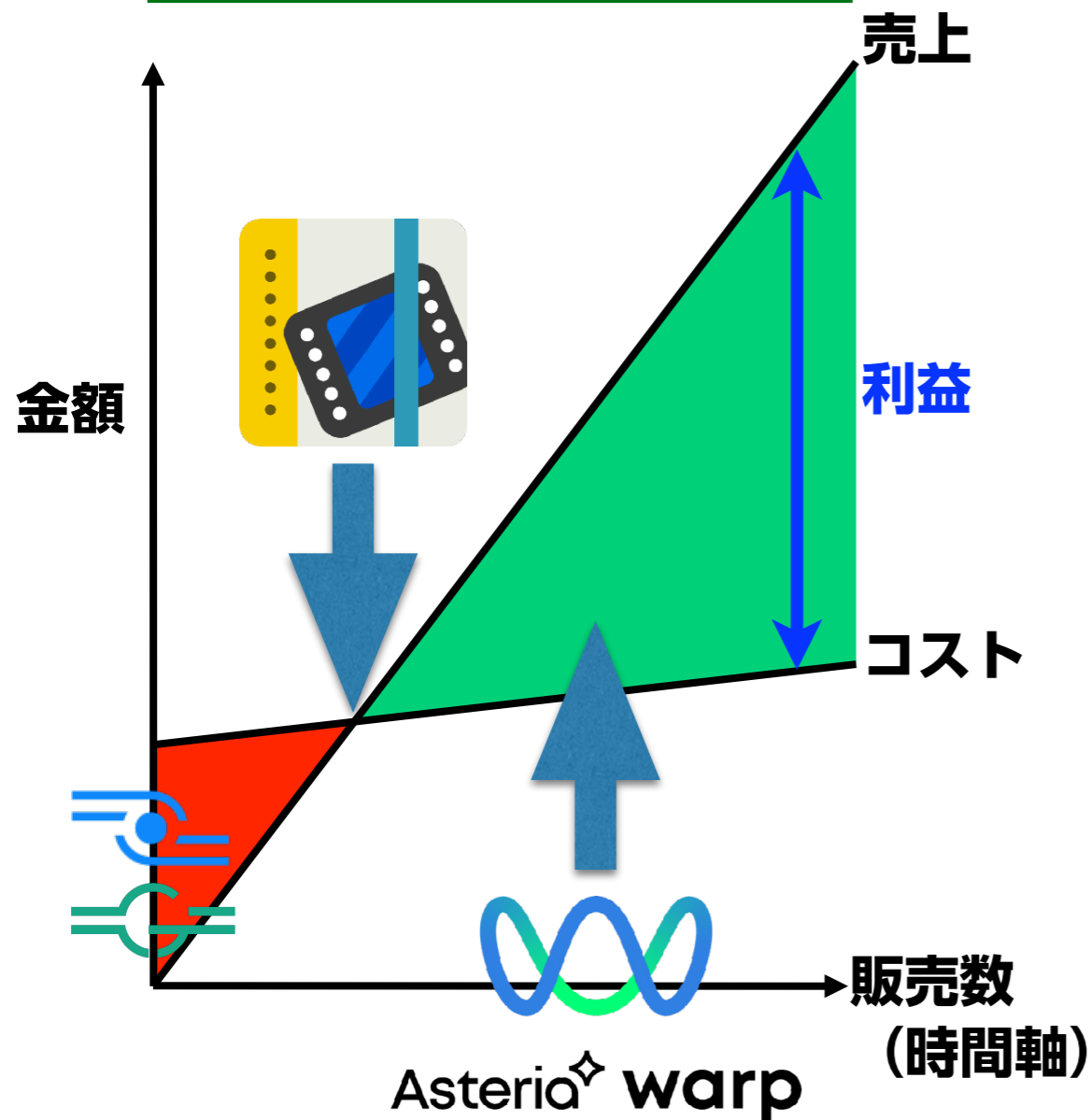
NTT、KDDI、AT&T、  
ソフトバンク etc.

# ソフトウェア開発も2モデル

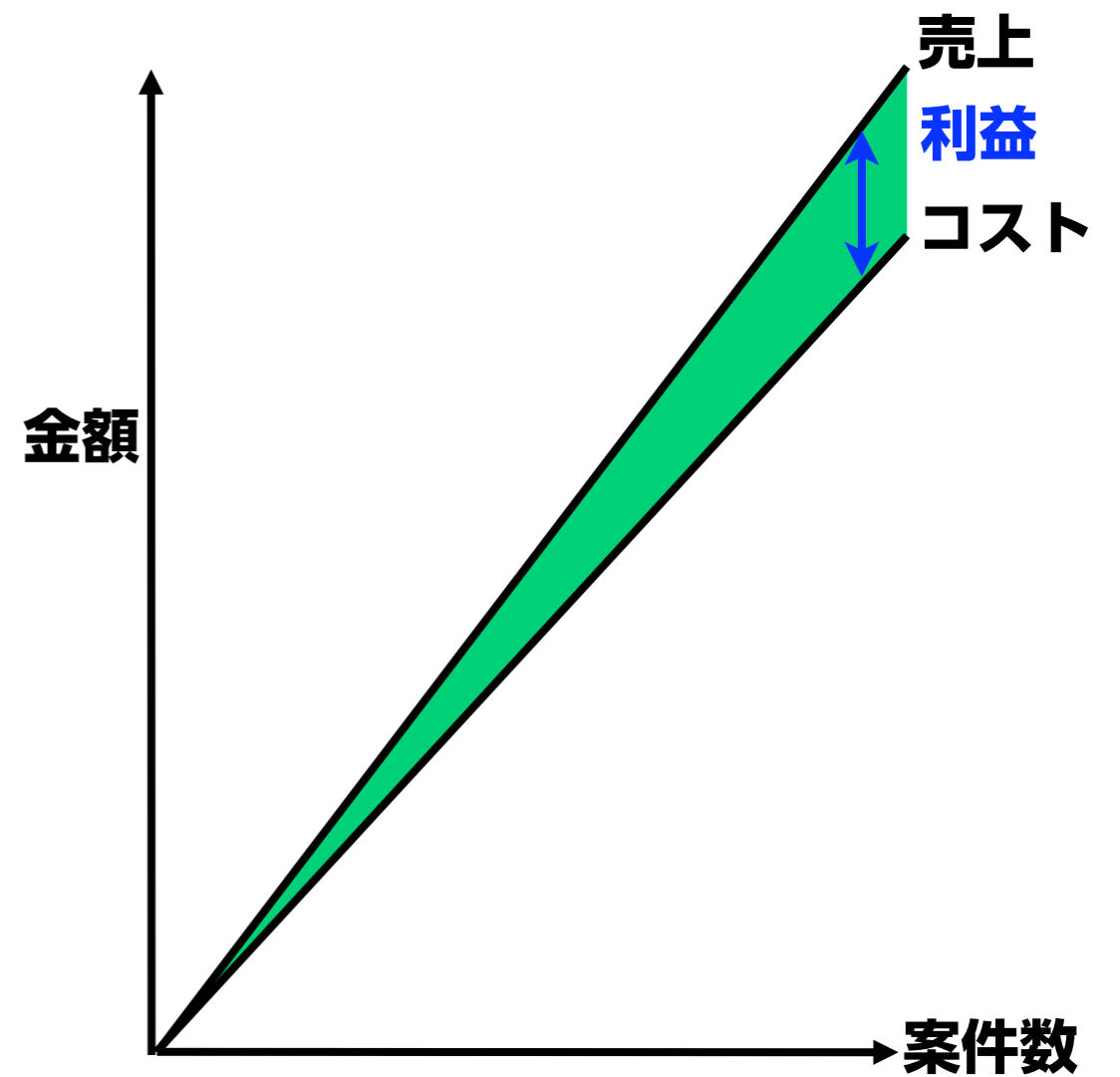
| 製品開発         |                 | 受託開発         |
|--------------|-----------------|--------------|
| 不特定多数        | 納品先             | 1 顧客         |
| 高い<br>(8割以上) | 売上高総利益率<br>(粗利) | 低い<br>(2割以下) |
| 高い           | スケールし易さ         | 低い           |

# 収益モデルは大きく異なる

## 製品開発



## 受託開発



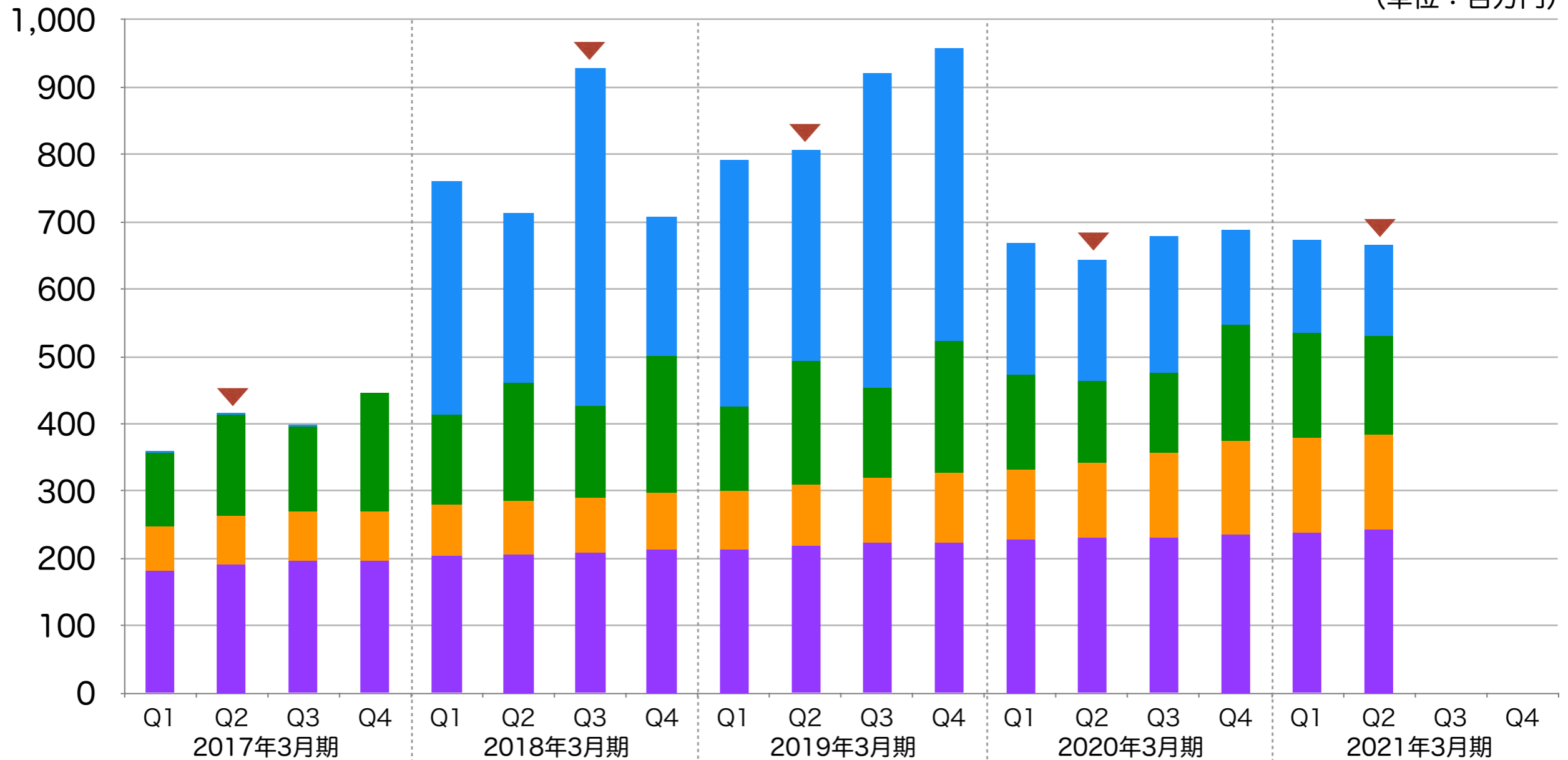
# 補足資料

<四半期別推移>

# 売上収益推移 (四半期別)

✓ 第2四半期として「サポート」売上および「サブスク」売上が過去最高。

(単位：百万円)



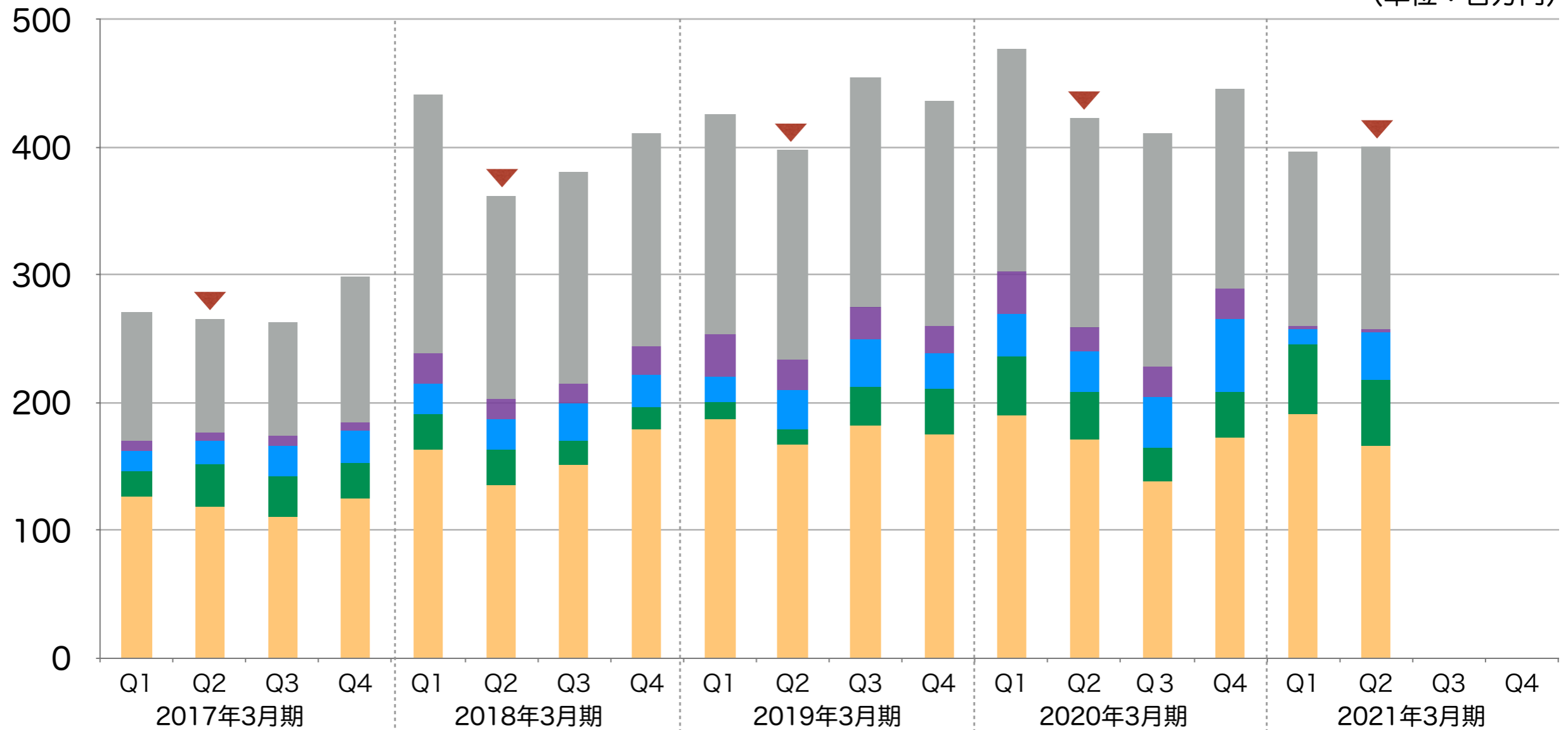
|       | 2017年3月期 | 2018年3月期 | 2019年3月期 | 2020年3月期 | 2021年3月期 |     |     |     |     |     |     |     |     |     |     |     |     |     |    |    |
|-------|----------|----------|----------|----------|----------|-----|-----|-----|-----|-----|-----|-----|-----|-----|-----|-----|-----|-----|----|----|
|       | Q1       | Q2       | Q3       | Q4       | Q1       | Q2  | Q3  | Q4  | Q1  | Q2  | Q3  | Q4  | Q1  | Q2  | Q3  | Q4  | Q1  | Q2  | Q3 | Q4 |
| サービス  | 2        | 3        | 3        | 1        | 347      | 254 | 503 | 207 | 366 | 315 | 468 | 435 | 195 | 180 | 202 | 141 | 139 | 136 |    |    |
| ライセンス | 109      | 151      | 125      | 174      | 134      | 175 | 136 | 202 | 127 | 183 | 133 | 195 | 142 | 121 | 120 | 171 | 157 | 145 |    |    |
| サブスク  | 65       | 72       | 76       | 75       | 75       | 79  | 81  | 85  | 86  | 93  | 98  | 103 | 104 | 112 | 125 | 139 | 139 | 141 |    |    |
| サポート  | 183      | 190      | 195      | 196      | 204      | 206 | 209 | 213 | 214 | 217 | 222 | 224 | 227 | 231 | 230 | 236 | 239 | 244 |    |    |
| 合計    | 360      | 416      | 399      | 446      | 760      | 714 | 930 | 706 | 793 | 808 | 920 | 957 | 668 | 644 | 678 | 686 | 674 | 666 | 0  | 0  |



# 販売管理費推移 (四半期別)

✓ 前年同期(第2四半期)より人件費、旅費交通費が減少。

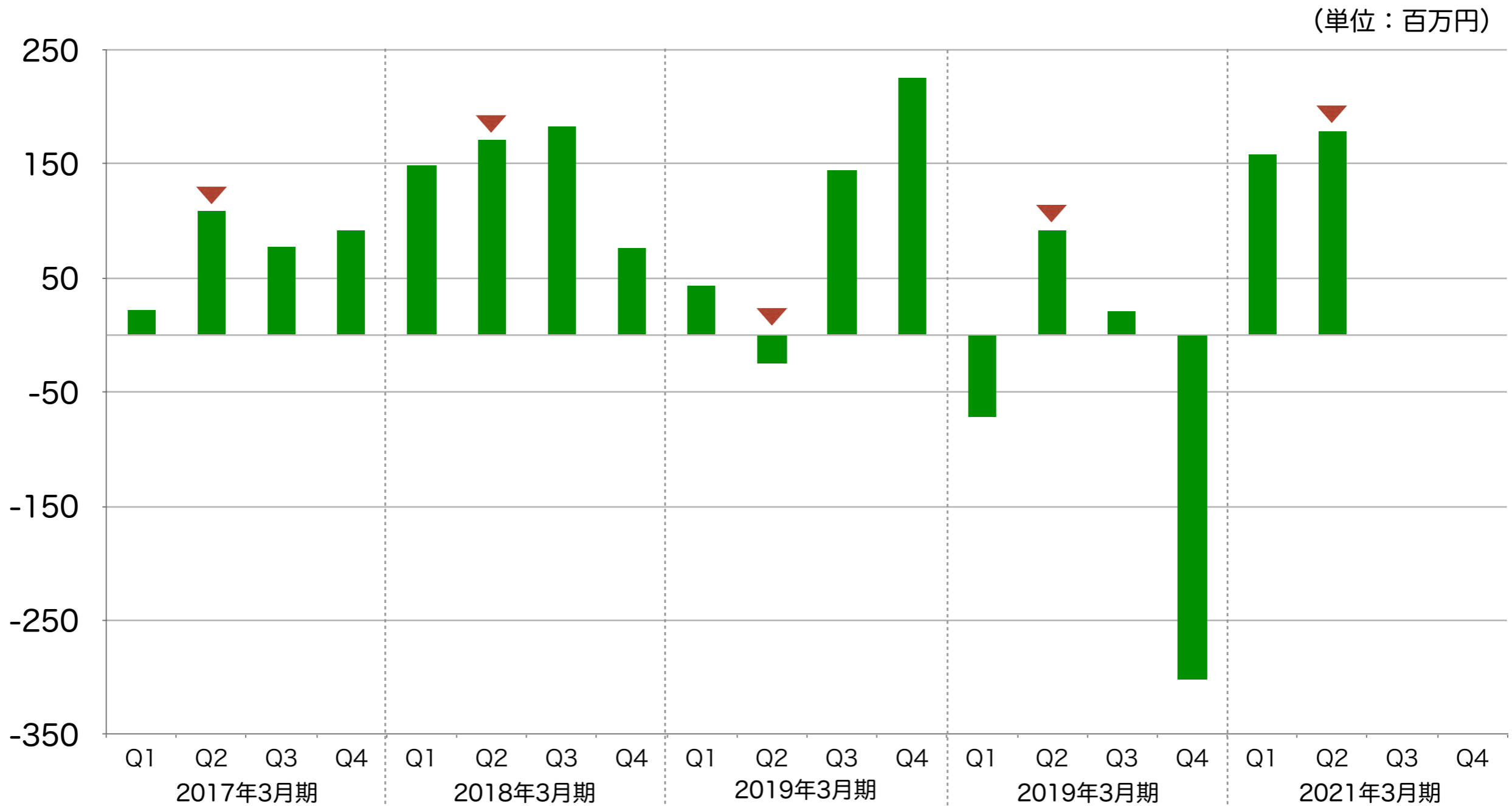
(単位：百万円)



|        | 2017年3月期 | 2018年3月期 | 2019年3月期 | 2020年3月期 | 2021年3月期 |     |     |     |     |     |     |     |     |     |     |     |     |     |    |    |
|--------|----------|----------|----------|----------|----------|-----|-----|-----|-----|-----|-----|-----|-----|-----|-----|-----|-----|-----|----|----|
|        | Q1       | Q2       | Q3       | Q4       | Q1       | Q2  | Q3  | Q4  | Q1  | Q2  | Q3  | Q4  | Q1  | Q2  | Q3  | Q4  | Q1  | Q2  | Q3 | Q4 |
| その他    | 101      | 89       | 89       | 114      | 203      | 159 | 166 | 167 | 173 | 164 | 180 | 176 | 174 | 164 | 182 | 157 | 136 | 144 |    |    |
| 旅費交通費  | 8        | 7        | 8        | 6        | 24       | 15  | 16  | 22  | 32  | 24  | 26  | 21  | 33  | 18  | 24  | 18  | 3   | 2   |    |    |
| 広告販促費  | 17       | 19       | 24       | 25       | 24       | 24  | 29  | 26  | 20  | 30  | 37  | 28  | 33  | 32  | 40  | 56  | 11  | 37  |    |    |
| 研究開発費  | 21       | 33       | 31       | 29       | 28       | 28  | 18  | 16  | 13  | 12  | 30  | 36  | 47  | 37  | 27  | 36  | 55  | 52  |    |    |
| 人件費    | 126      | 118      | 111      | 125      | 163      | 136 | 152 | 180 | 188 | 168 | 182 | 175 | 190 | 172 | 138 | 173 | 191 | 166 |    |    |
| 販売管理費計 | 273      | 266      | 263      | 299      | 442      | 362 | 381 | 411 | 426 | 398 | 455 | 436 | 477 | 423 | 411 | 440 | 396 | 401 | 0  | 0  |

# 営業利益推移 (四半期別)

✓ デザインサービスの経営合理化によるコスト軽減により、前年同期(第2四半期)より営業利益が増加。

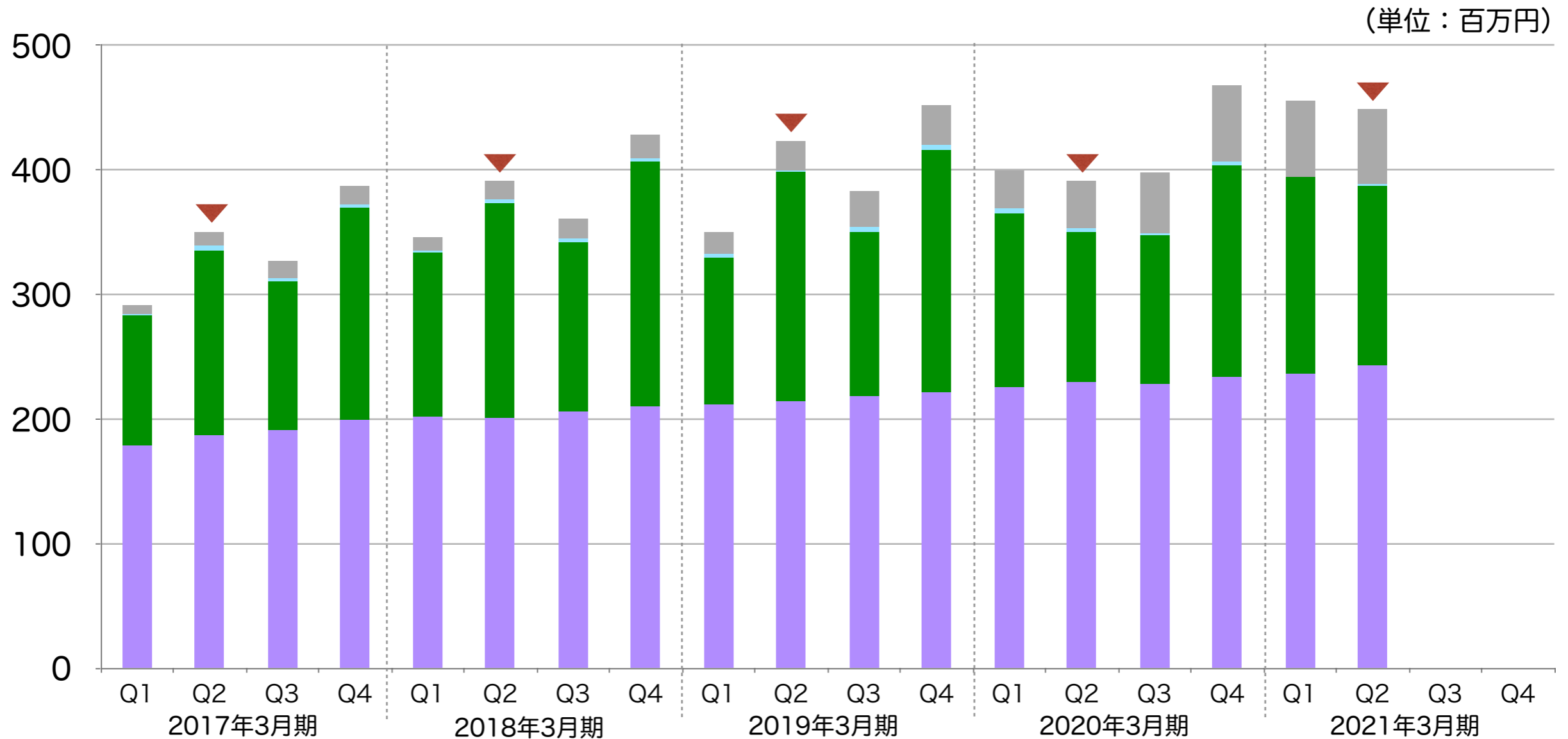


|      |    |     |    |    |     |     |     |    |    |     |     |     |     |    |    |      |     |     |  |  |
|------|----|-----|----|----|-----|-----|-----|----|----|-----|-----|-----|-----|----|----|------|-----|-----|--|--|
| 営業利益 | 22 | 109 | 77 | 92 | 148 | 171 | 182 | 76 | 44 | ▲25 | 144 | 226 | ▲72 | 92 | 20 | ▲302 | 158 | 179 |  |  |
|------|----|-----|----|----|-----|-----|-----|----|----|-----|-----|-----|-----|----|----|------|-----|-----|--|--|

# ASTERIA Warp売上(四半期別)



✓ 第2四半期として「サポート」および「サブスク」売上過去最高。

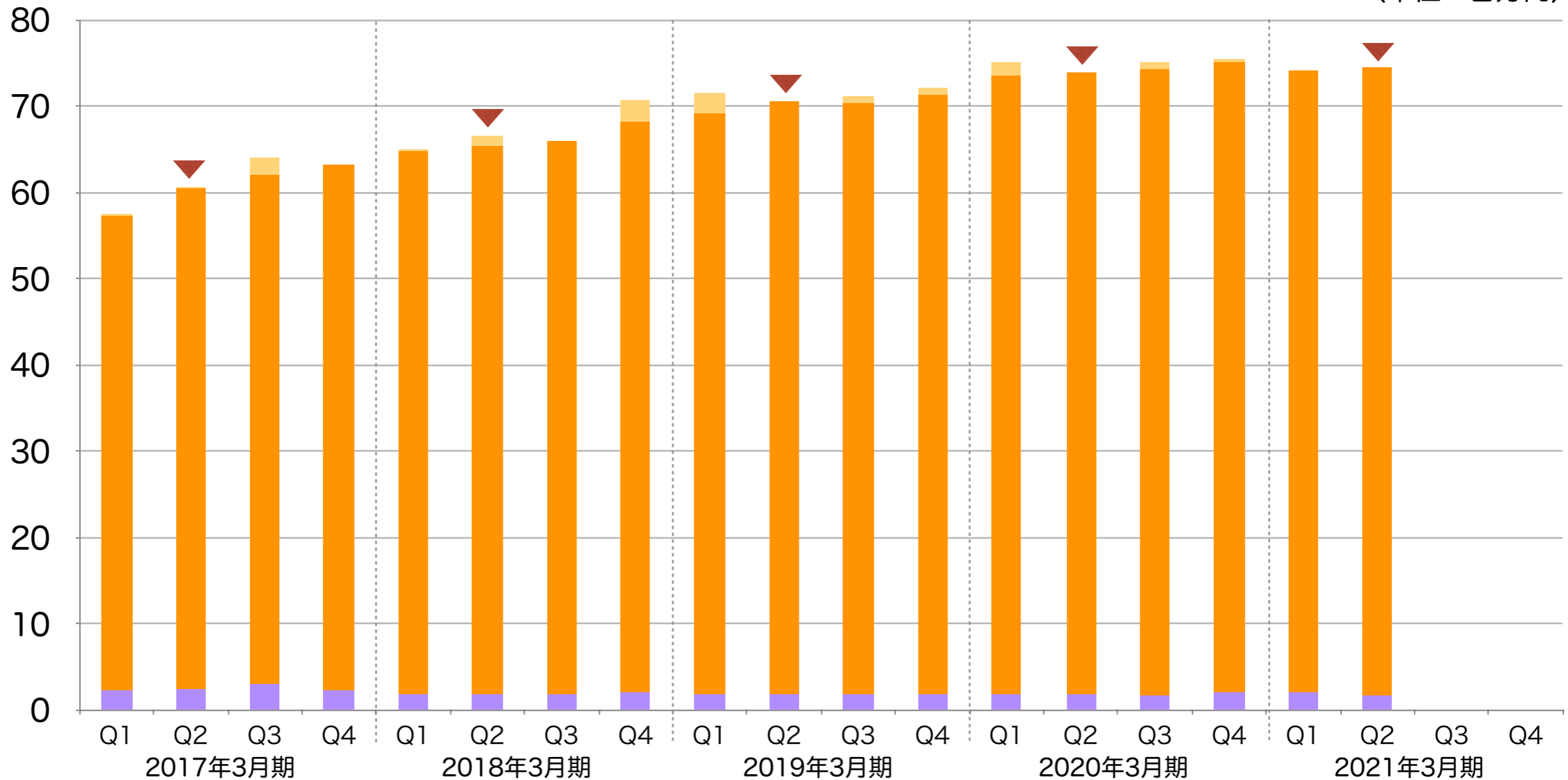


|       | 2017年3月期 | 2018年3月期 | 2019年3月期 | 2020年3月期 | 2021年3月期 |     |     |     |     |     |     |     |     |     |     |     |     |     |   |   |
|-------|----------|----------|----------|----------|----------|-----|-----|-----|-----|-----|-----|-----|-----|-----|-----|-----|-----|-----|---|---|
| サブスク  | 7        | 12       | 14       | 11       | 11       | 14  | 17  | 18  | 18  | 23  | 29  | 32  | 31  | 38  | 50  | 62  | 61  | 60  |   |   |
| 教育    | 2        | 3        | 3        | 1        | 2        | 3   | 3   | 3   | 3   | 1   | 3   | 4   | 3   | 2   | 1   | 3   | 1   | 1   |   |   |
| ライセンス | 104      | 149      | 119      | 170      | 132      | 173 | 136 | 197 | 118 | 184 | 132 | 194 | 141 | 121 | 119 | 170 | 157 | 145 |   |   |
| サポート  | 179      | 187      | 191      | 193      | 202      | 201 | 206 | 210 | 212 | 215 | 219 | 222 | 225 | 230 | 229 | 234 | 237 | 243 |   |   |
| 合計    | 293      | 353      | 327      | 375      | 346      | 391 | 361 | 429 | 351 | 423 | 384 | 452 | 399 | 391 | 399 | 469 | 456 | 449 | 0 | 0 |

# Handbook売上(四半期別)

✓ コロナ禍の影響を受けつつもHandbok売上は堅調に推移。

(単位：百万円)



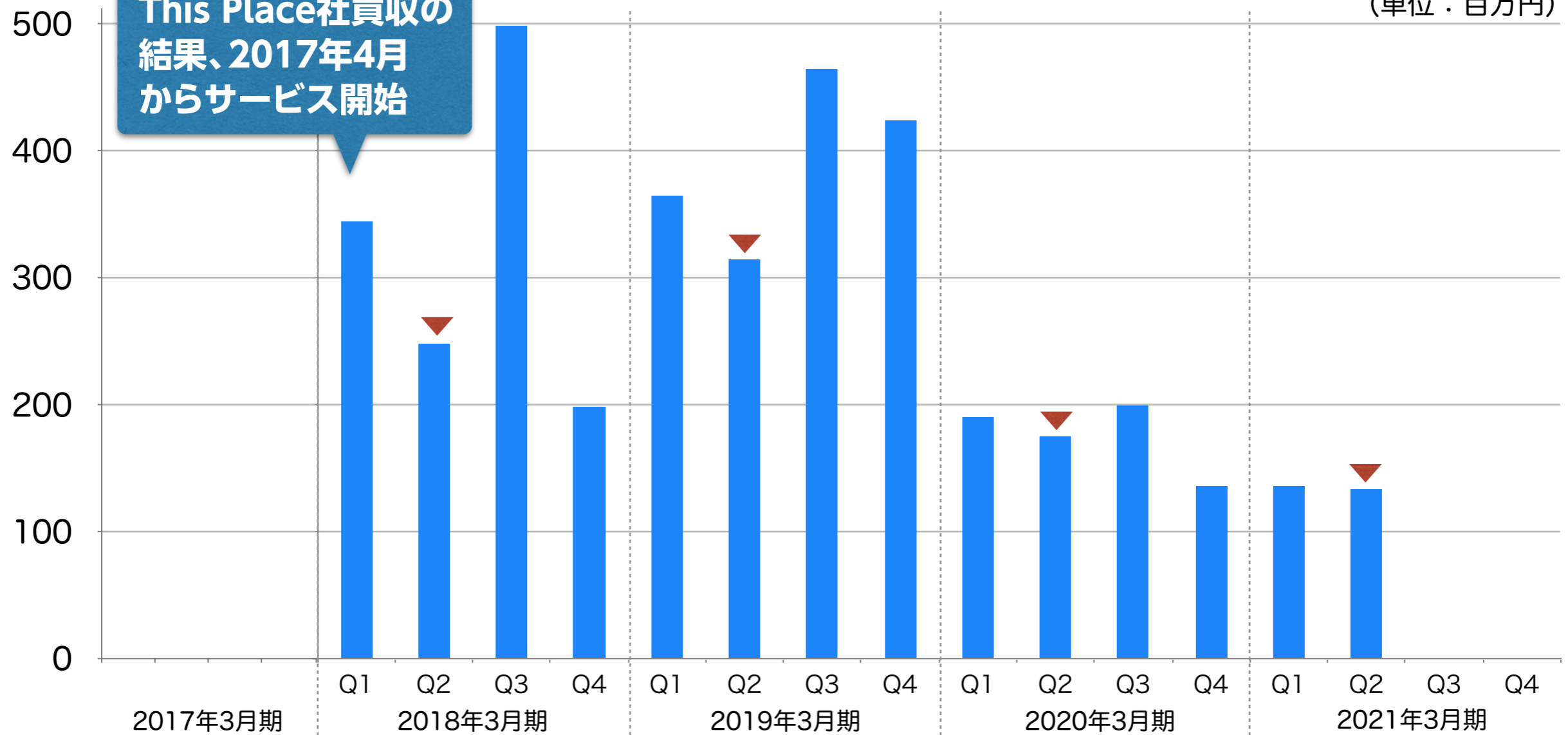
|       |    |    |    |    |    |    |    |    |    |    |    |    |    |    |    |    |    |    |   |   |
|-------|----|----|----|----|----|----|----|----|----|----|----|----|----|----|----|----|----|----|---|---|
| ライセンス | 0  | 0  | 2  | 0  | 0  | 1  | 0  | 3  | 2  | 0  | 1  | 1  | 2  | 0  | 1  | 1  | 0  | 0  |   |   |
| サブスク  | 55 | 58 | 59 | 61 | 63 | 63 | 64 | 66 | 67 | 69 | 68 | 70 | 72 | 72 | 73 | 73 | 72 | 73 |   |   |
| サポート  | 2  | 3  | 3  | 2  | 2  | 2  | 2  | 2  | 2  | 2  | 2  | 2  | 2  | 2  | 2  | 2  | 2  | 2  |   |   |
| 合計    | 57 | 61 | 64 | 63 | 65 | 67 | 66 | 71 | 72 | 71 | 71 | 72 | 75 | 74 | 75 | 76 | 74 | 74 | 0 | 0 |

# デザインサービス売上（四半期別）

✓ 海外における新型コロナ感染拡大の影響を受けるも、当第1四半期の売上水準を堅持。

This Place社買収の結果、2017年4月からサービス開始

(単位：百万円)



|          |   |   |   |   |     |     |     |     |     |     |     |     |     |     |     |     |     |     |  |  |
|----------|---|---|---|---|-----|-----|-----|-----|-----|-----|-----|-----|-----|-----|-----|-----|-----|-----|--|--|
| デザインサービス | - | - | - | - | 345 | 249 | 498 | 198 | 364 | 314 | 465 | 424 | 191 | 175 | 200 | 136 | 136 | 133 |  |  |
|----------|---|---|---|---|-----|-----|-----|-----|-----|-----|-----|-----|-----|-----|-----|-----|-----|-----|--|--|



(証券コード：3853)

本説明会及び説明資料に含まれる将来の見通しに関する部分は、現時点で入手可能な情報に基づき判断したものであり、多分に不確定な要素を含んでおります。実際の業績等は、さまざまな要因の変化等により、これらの見通しと異なる場合がありますことをご了承ください。