

2021年3月期
第2四半期 決算説明会

アステリア株式会社 (東証一部:3853)

2020年11月12日

決算ハイライト

2021年3月期 第2四半期決算
(国際会計基準 = IFRS)

厳しいコロナ禍の中でも**増収/大幅増益**

売上収益

2.1%増

(前期比)

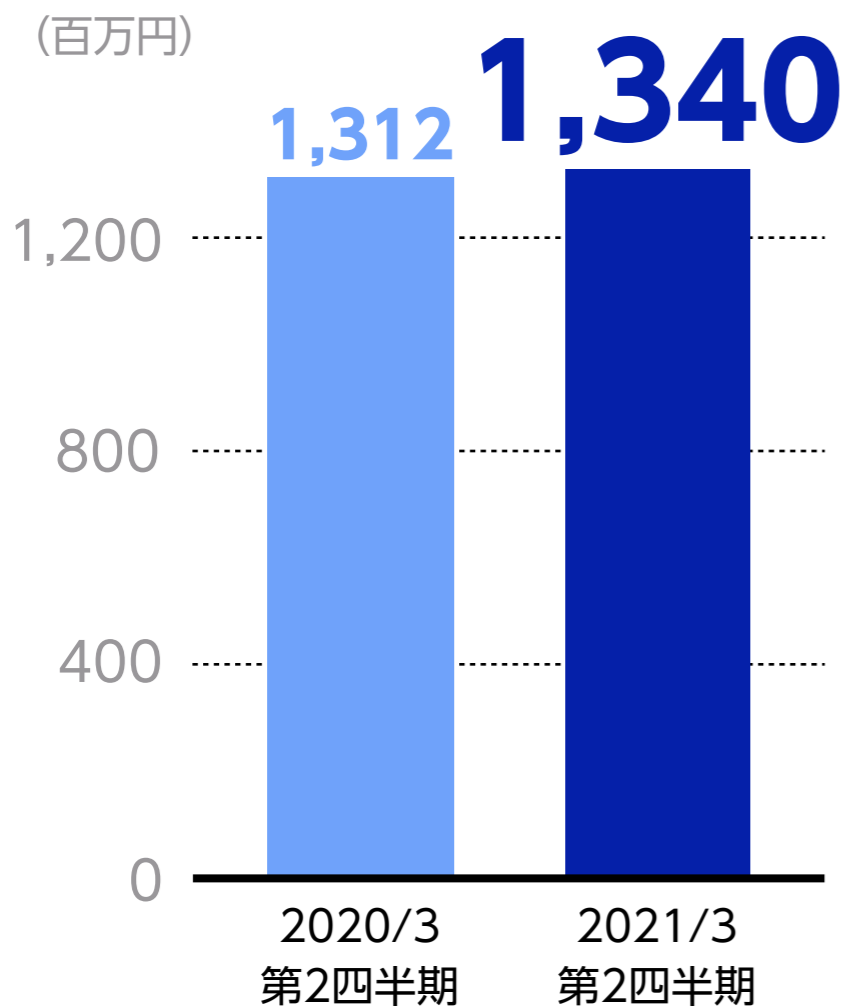
営業利益

3.2億円増

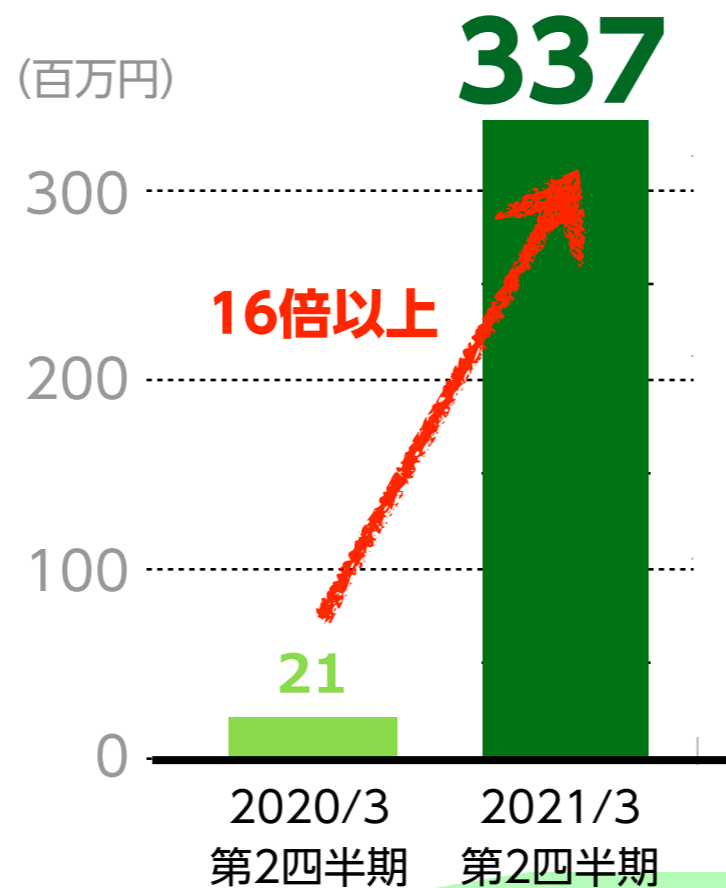
(前期比)

営業利益率

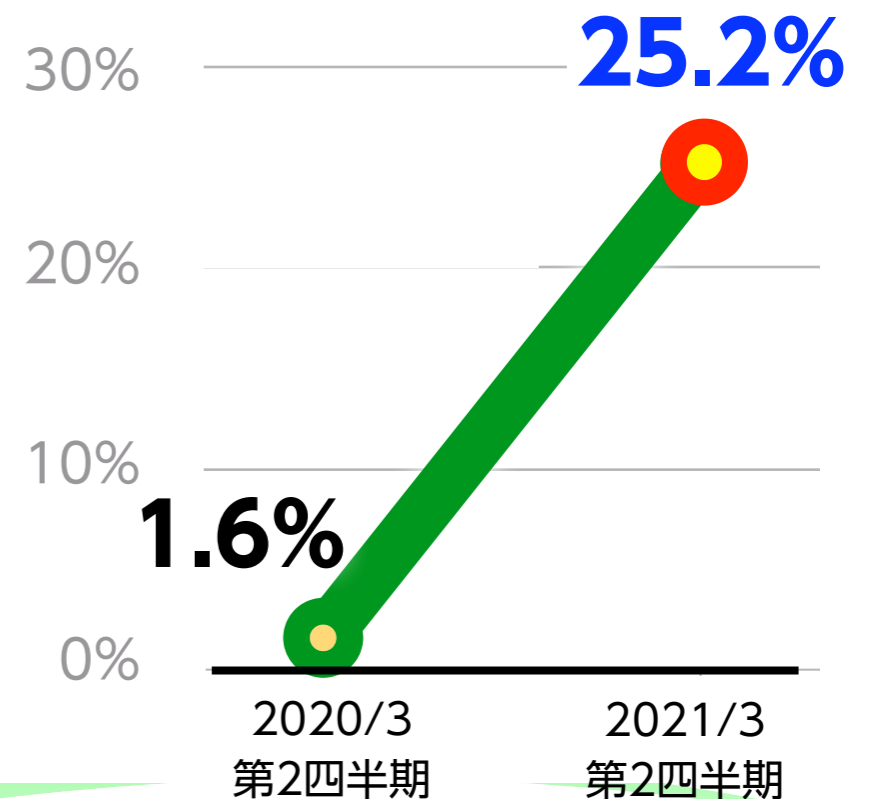
25.2%



✓ **上場来最高益**



✓ **上場来最高率**



増収要因

- ① コロナ禍にもかかわらず、エンタープライズは好調維持、ネットサービスはコロナ禍の影響が限定的。



Asteria[◇] warp

エンタープライズ売上

前期比 **114.9%**



Handbook

ネットサービス売上

前期比 **103.5%**

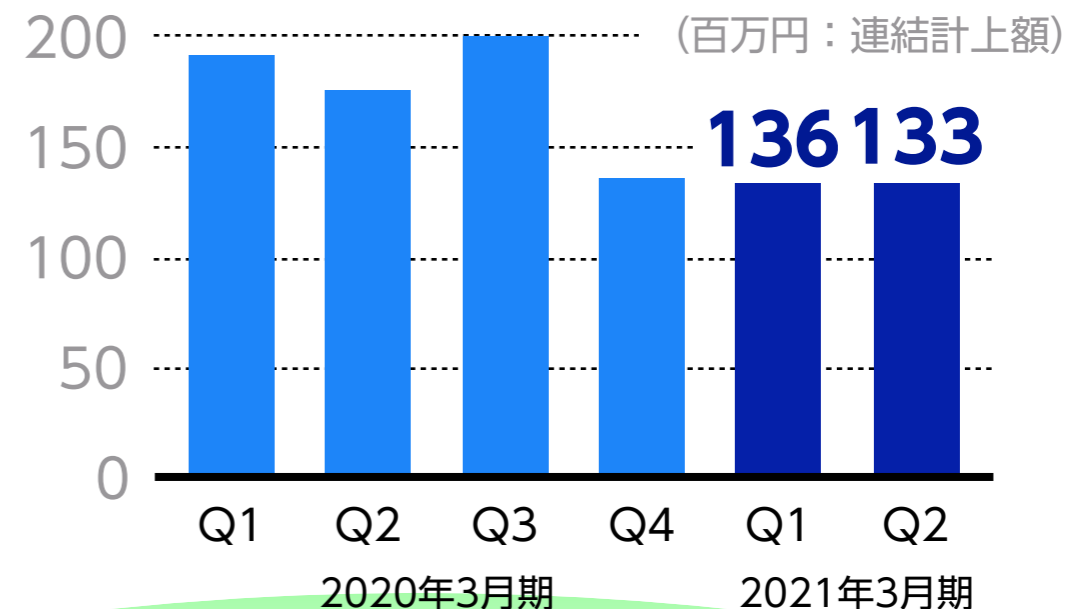
売上収益

2.1%増

(前期比)

- ② 欧米の厳しい感染拡大やロックダウンにもかかわらず、デザインサービス売上が当第1四半期水準で推移。

デザインサービス売上



増益要因

営業利益

3.2億円増

(前期比)

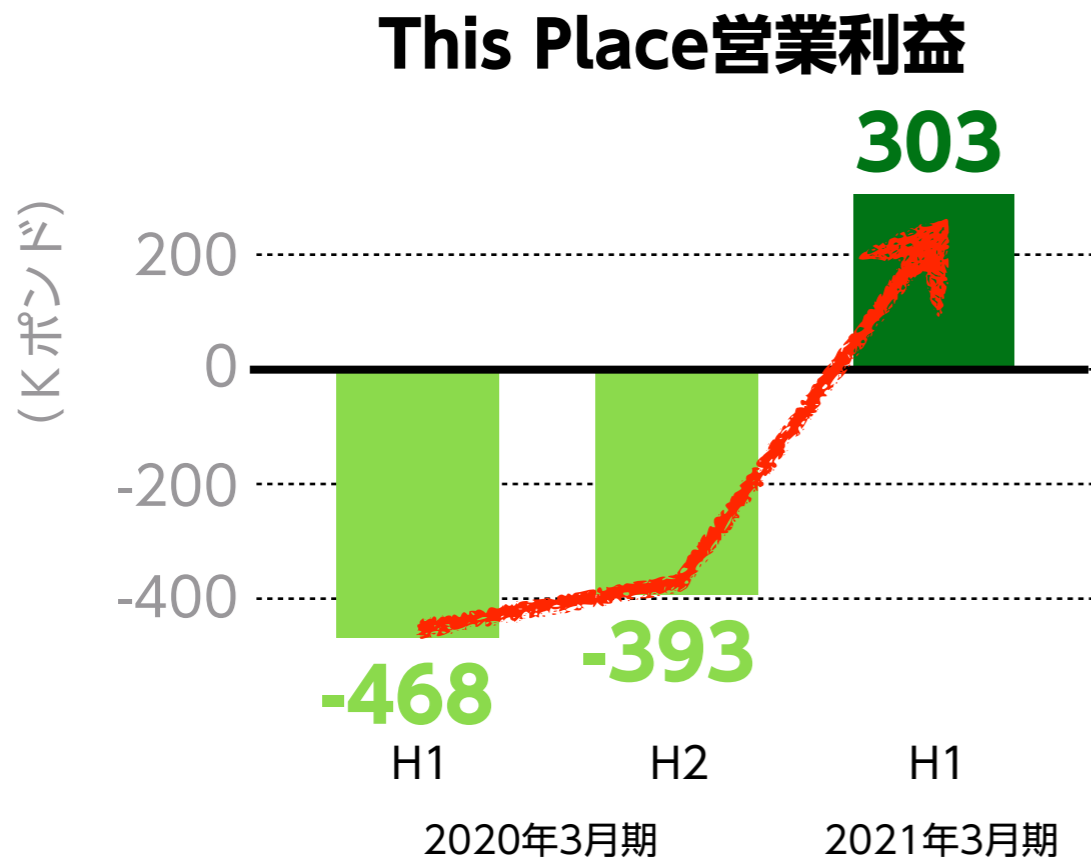
✓ 上場来最高益

営業利益率

25.2%

✓ 上場来最高率

① This Placeの構造改革による営業利益黒字化



② 新型コロナ拡大に対する迅速な財務計画変更が奏功



状況に合わせて主要変動費（広宣・販促費、旅費交通費、接待交際費、採用費等）を細かく制御

決算概要

2021年3月期 第2四半期決算
(国際会計基準 = IFRS)

エンタープライズ

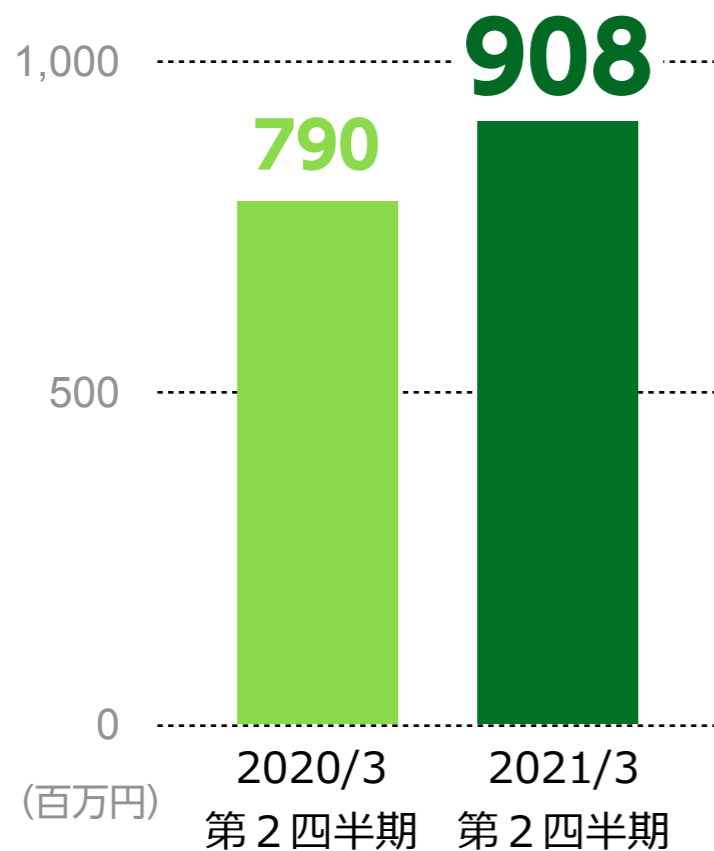
前期比 **114.9%**



Asteria[☆] warp



Gravio



ASTERIA Warp売上 28%増

Core(サブスク)は 倍増

導入社数 8,824社

14年連続 シェアNo.1



出所:テクノ・システム・リサーチ
「2020年ソフトウェアマーケティング総覧EAI/ESB市場編」

エンタープライズ

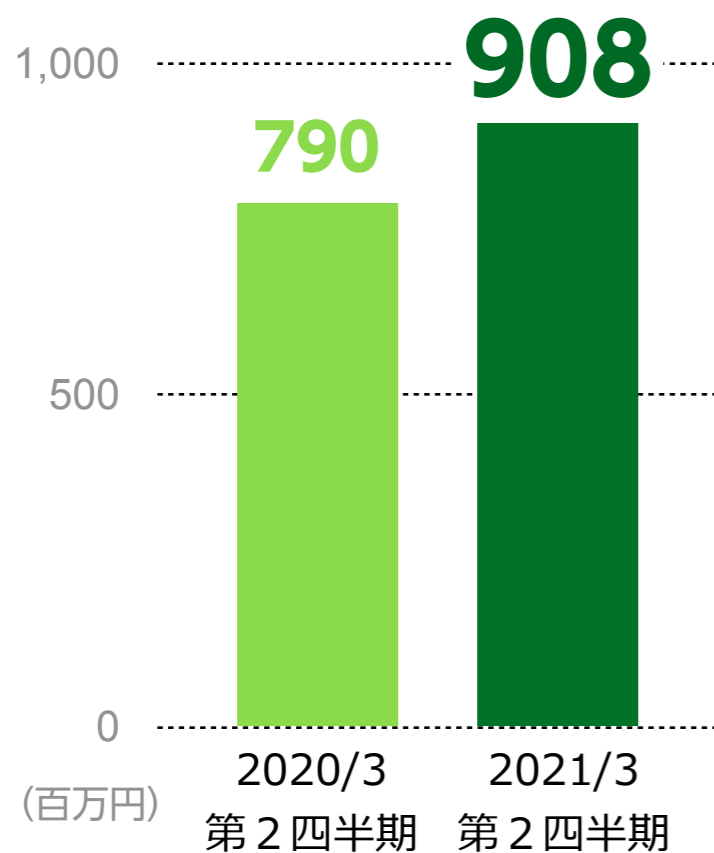
前期比 **114.9%**



Asteria[☆] warp



Gravio



Warpアダプター充実



EXcorporation

すべては変革のために



servicenow[®]



Gravio

導入事例 充実

AIカメラによる3密回避



豊洲やまもと眼科

プロジェクションマッピング



中国杭州市

ネットサービス

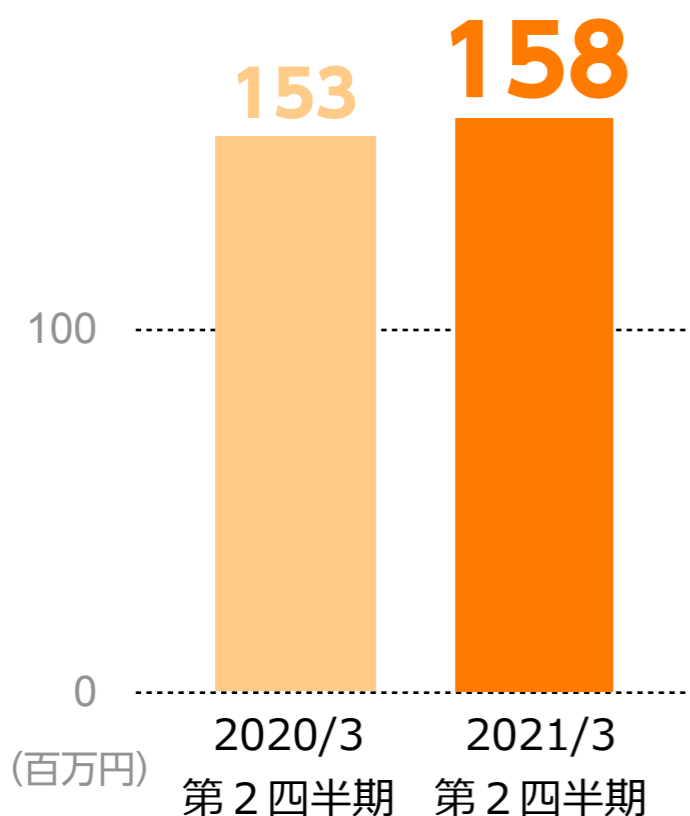
前期比 **103.5%**



Handbook



Platio



Handbookは 堅調に推移

累計ユーザー数 No.1

出典: ITR [ITR Market View:
ユニファイド・エンドポイント管理市場2020]
モバイルコンテンツ管理市場



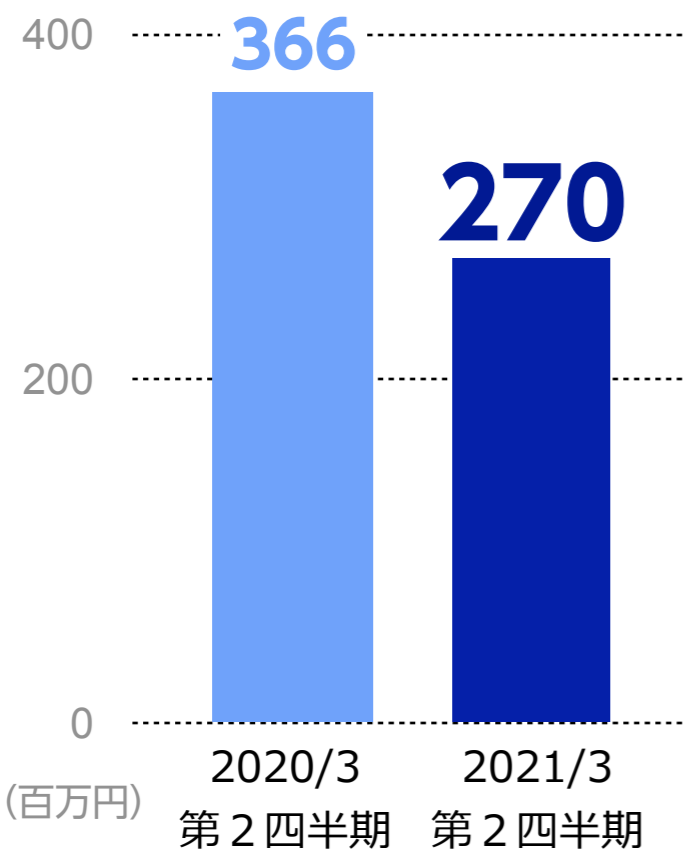
Platioは 成長期に入る

新しい生活様式アプリ受注拡大

デザインサービス

前期比 **73.7%**

THIS PLACE



売上減も黒字化達成

Noオフィス:シアトル,香港

新規顧客獲得戦略進展

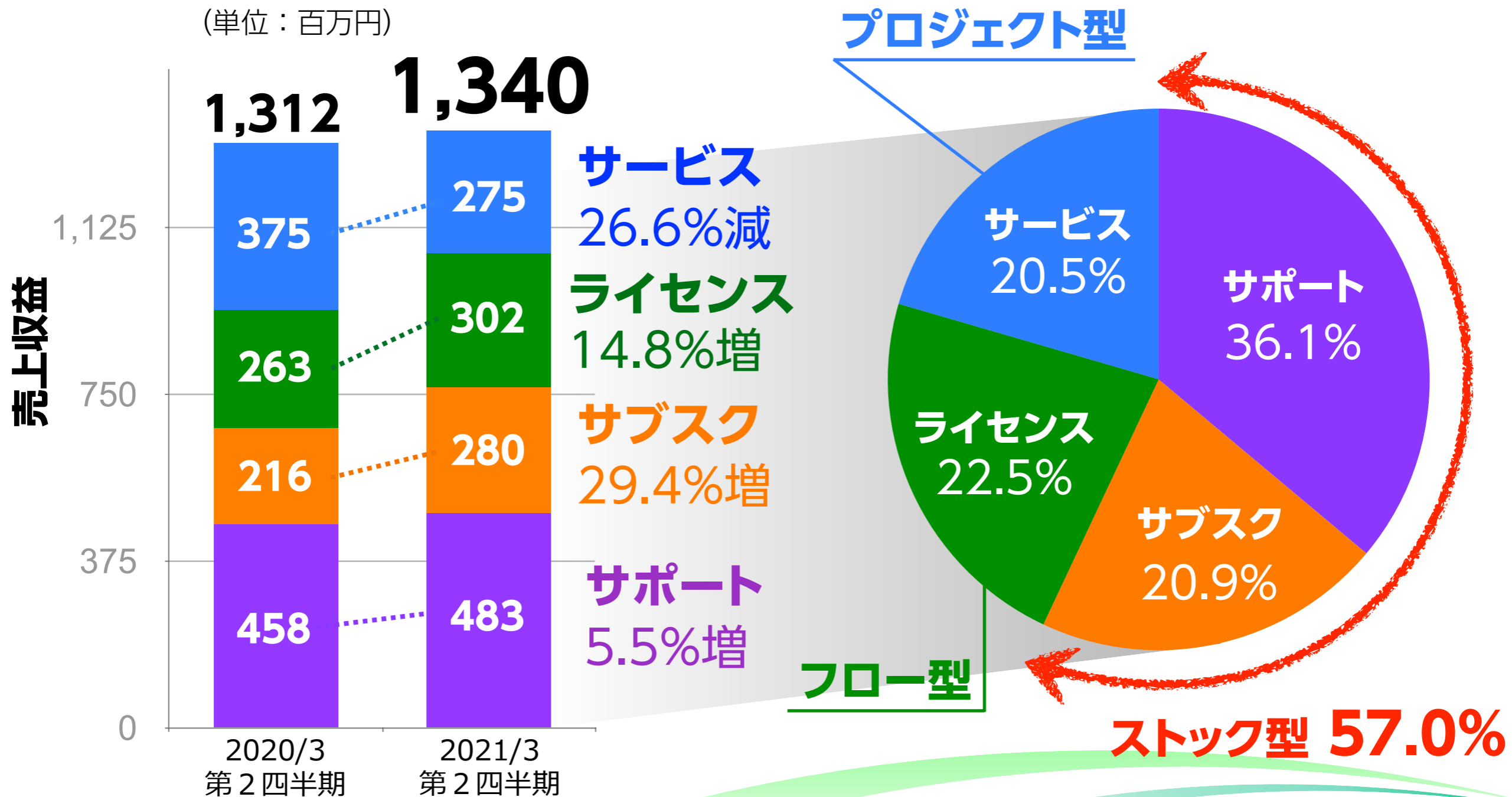


コロナ禍対応ノウハウ
小売業向けホワイトペーパー

売上区分（タイプ）別売上収益推移

- ✓ サブスク、ライセンスは2桁増、サービスは減収。
- ✓ 安定成長のストック型（サブスク+サポート）売上は5割を超える。

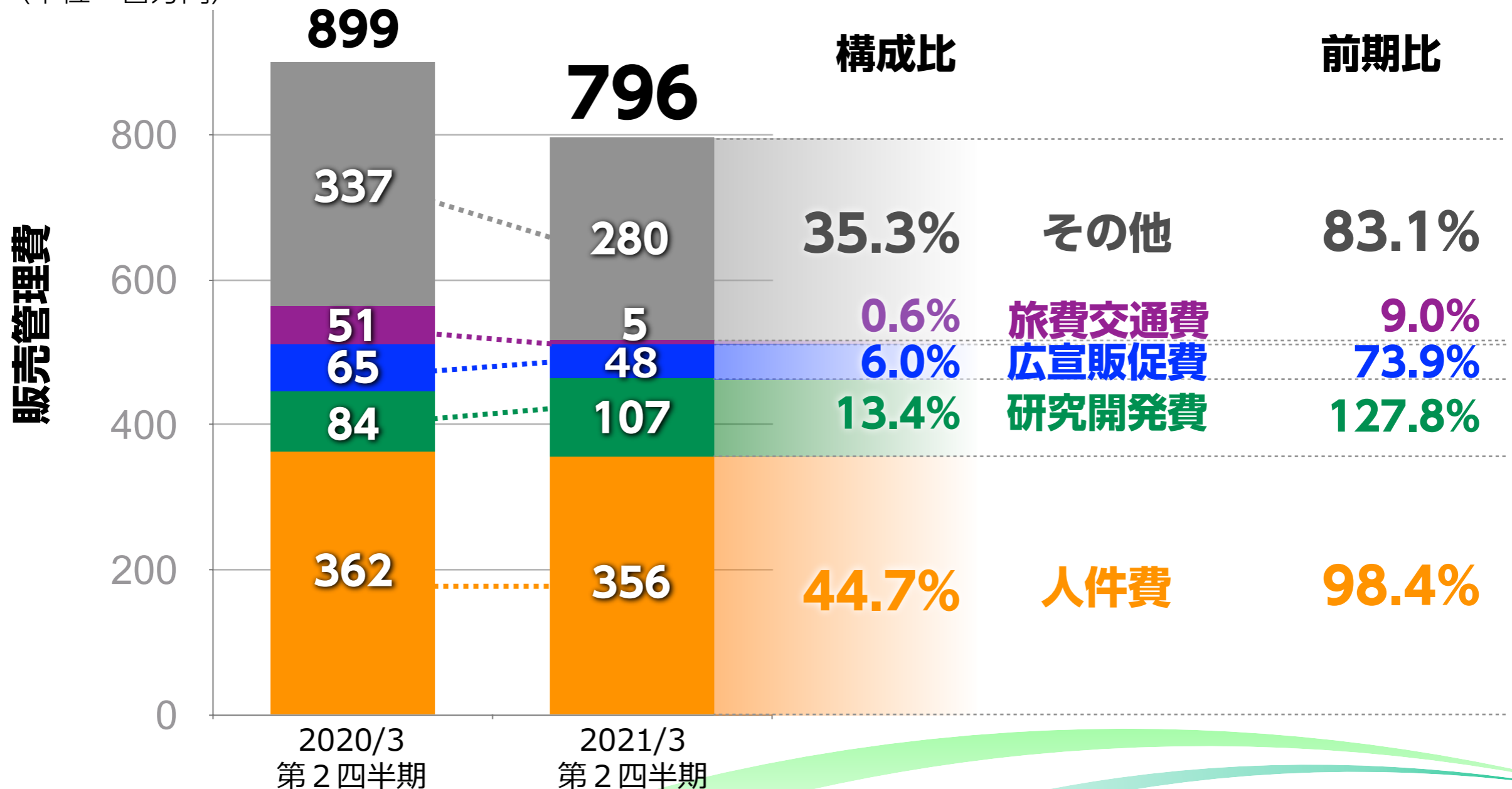
(単位：百万円)



販売管理費の推移と内訳

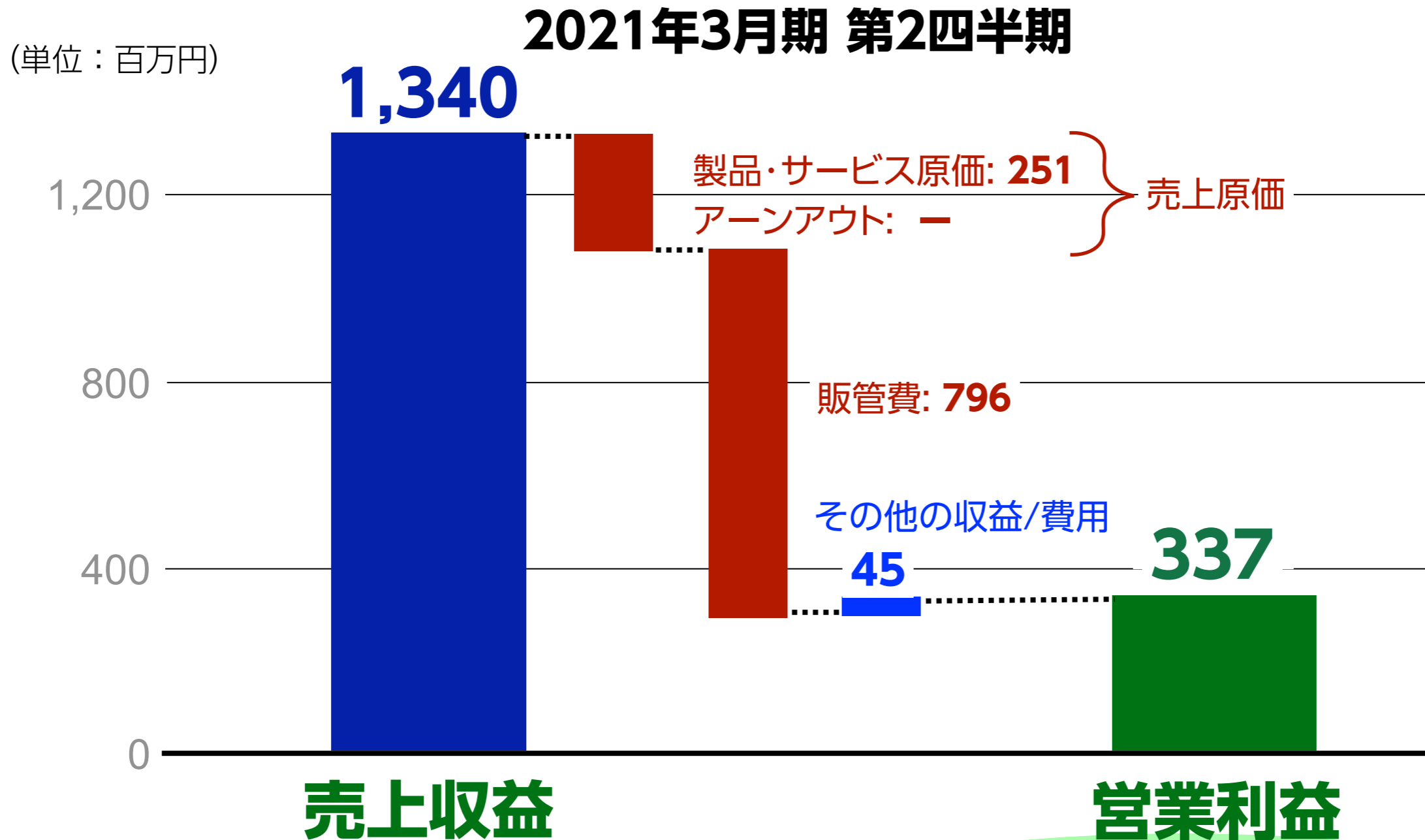
- ✓ コロナ禍への早期対応（旅費交通費、広宣販促費、人件費等の制御）が奏功。
- ✓ コロナ禍でも研究開発費は削減せず、将来投資として計画通りに推移。

(単位：百万円)



売上収益から営業利益までの内訳

- ✓ 子会社This Placeの経営合理化とコロナ禍対応によるコスト軽減により営業利益が大きく改善し、第2四半期として上場来最高の営業利益を記録。

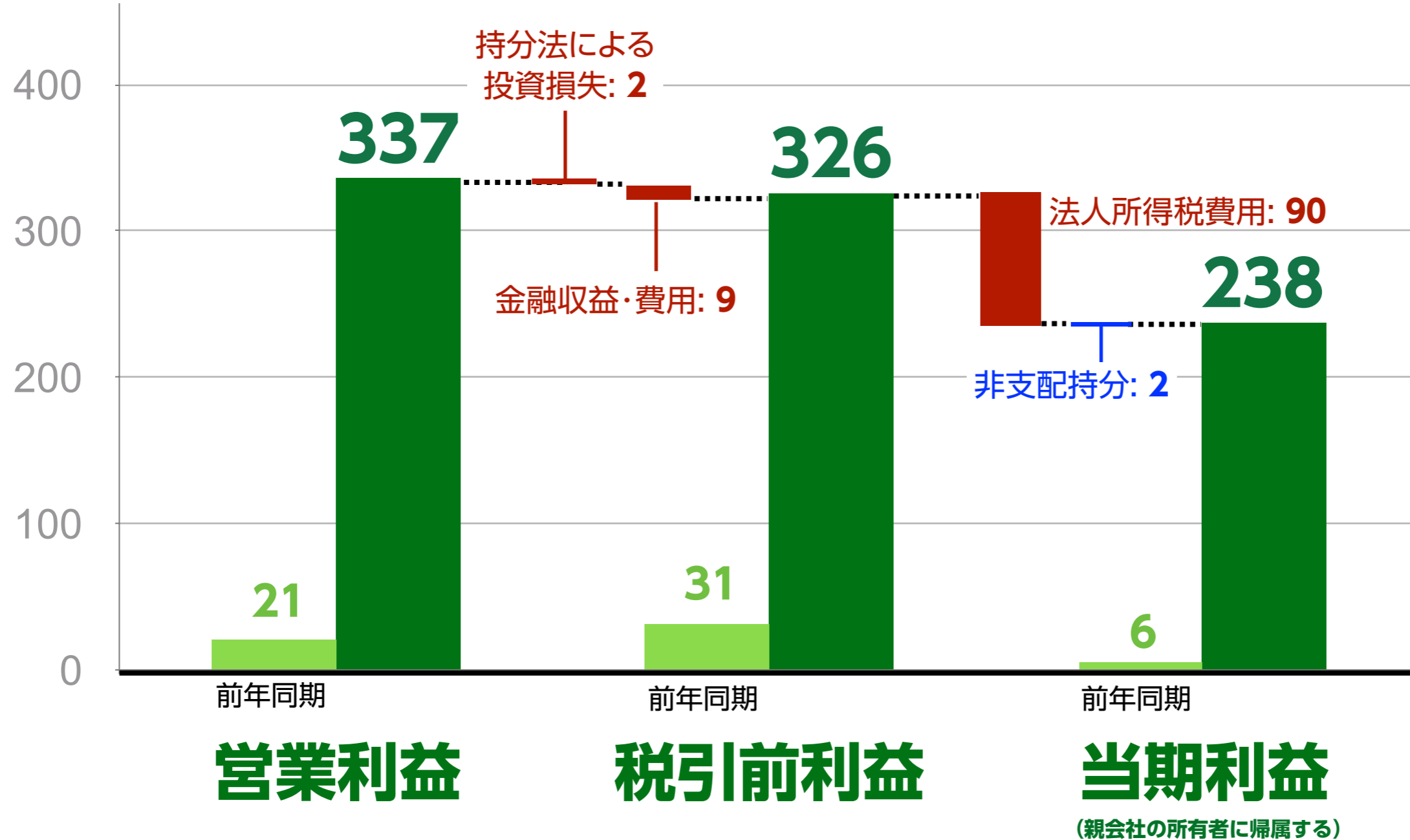


営業利益/税引前利益/当期利益

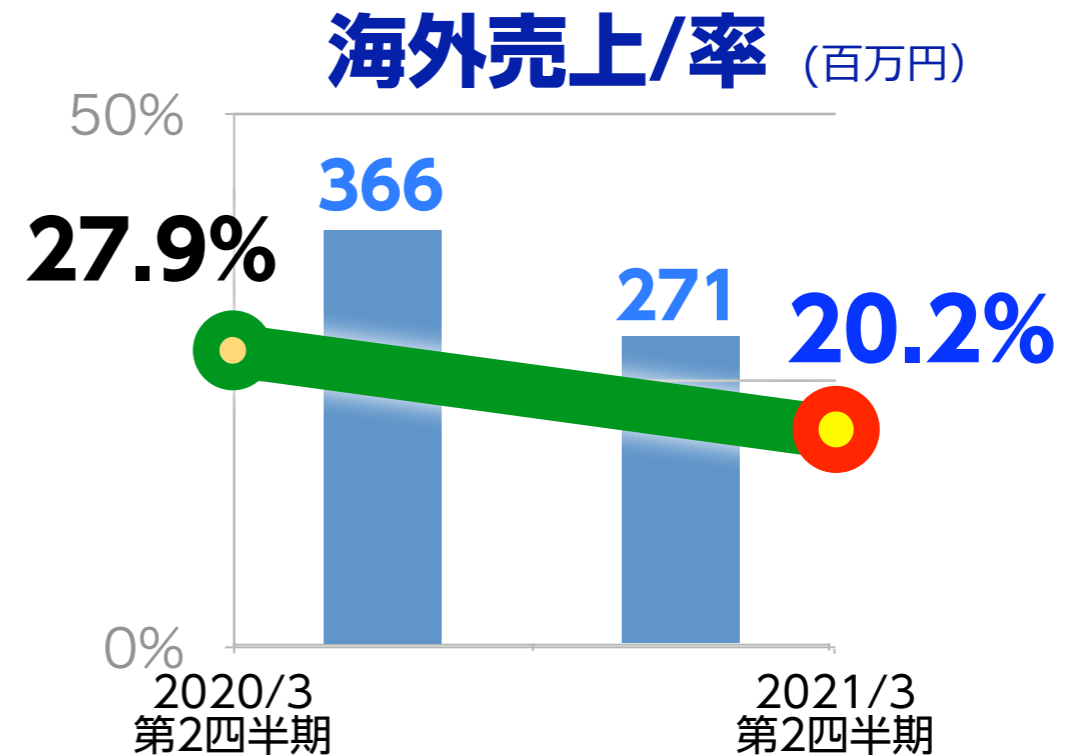
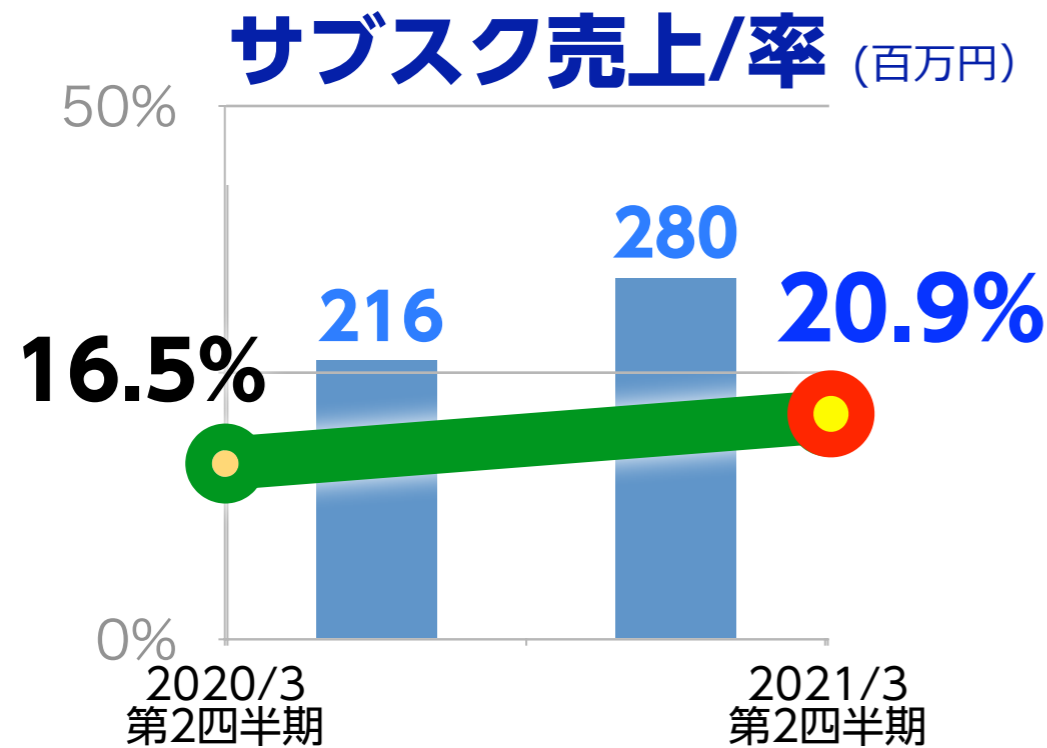
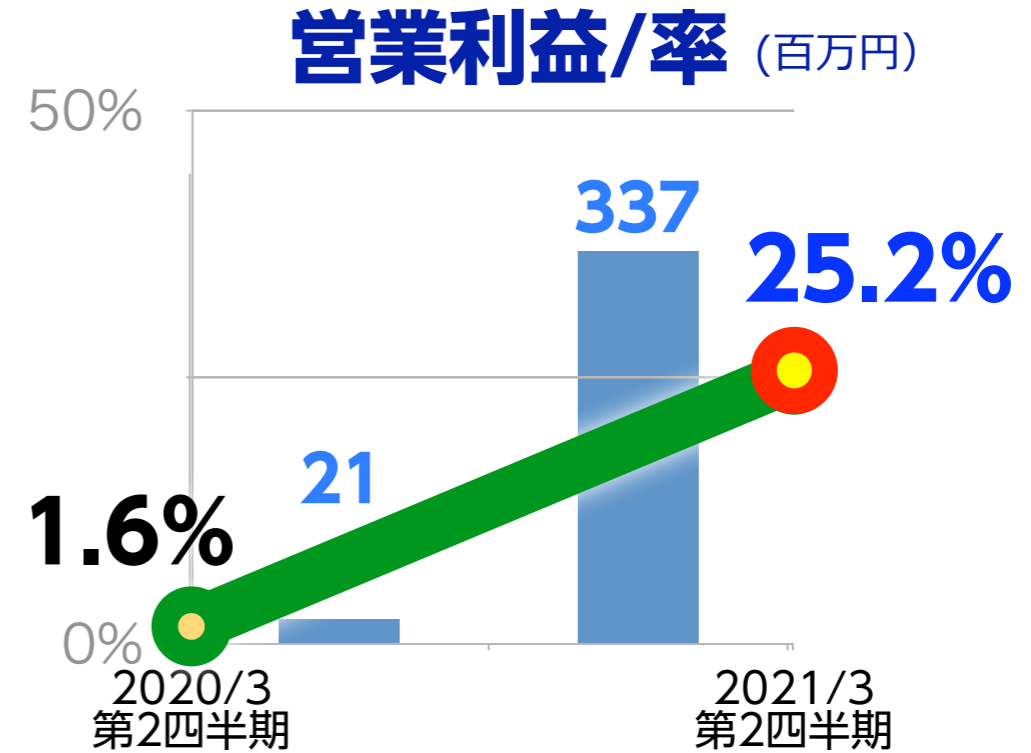
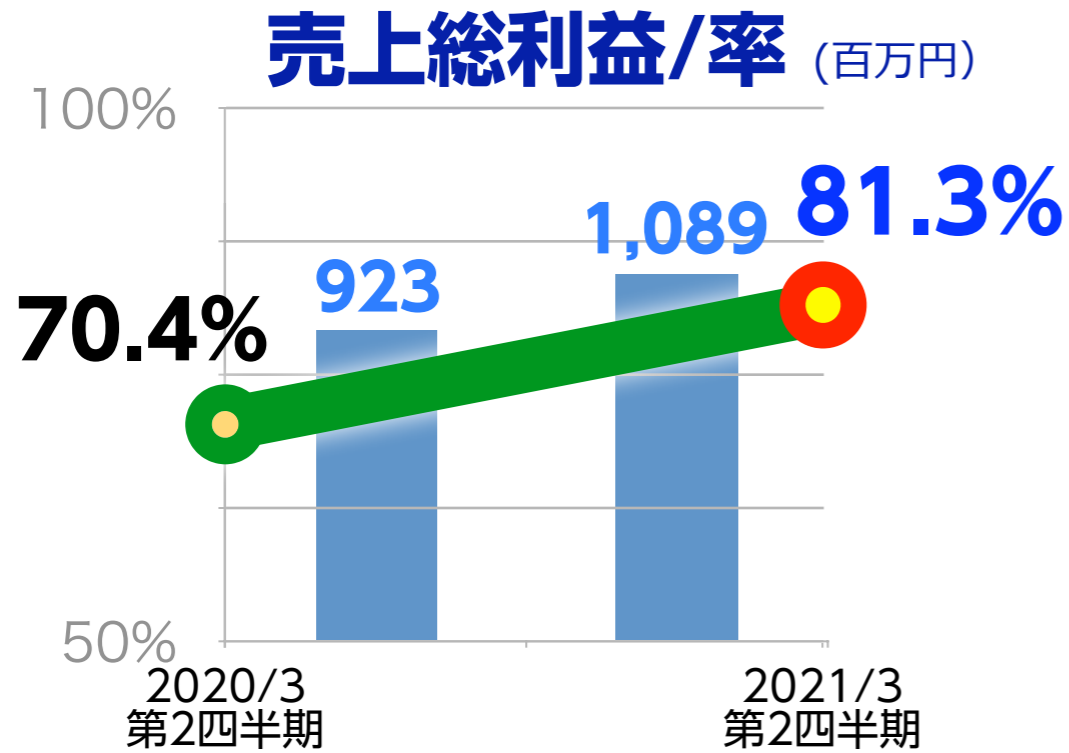
(親会社の所有者に帰属する)

2021年3月期 第2四半期

(単位：百万円)



経営指標の推移 (前年同期比)



財政状態計算書

		2020年 3月31日	2020年 9月30日	増減
資産 の 部	現預金等	2,477	2,665	188
	営業債権	343	314	▲29
	その他流動資産	130	129	▲1
	有形固定資産	1,083	564	▲519
	のれん	890	907	17
	無形資産	76	66	▲10
	投資等その他	3,063	3,109	46
	資産合計	8,061	7,754	▲307
負債 の 部	借入金	243	243	-
	営業債務	169	151	▲19
	未払法人所得税等	32	101	69
	その他流動負債	865	821	▲43
	長期借入金	786	714	▲71
	その他非流動負債	1,095	720	▲375
	負債合計	3,189	2,750	▲439
資本 の 部	株主資本	4,971	5,121	150
	その他資本の構成要素	▲250	▲259	▲9
	非支配持分	151	143	▲8
	資本合計	4,872	5,004	133

(単位：百万円)

■現預金等

2,665 百万円

■自己資本比率

62.7%

積極的な投資に耐えうる
極めて健全な財務体質

キャッシュ・フロー計算書

- ✓ 業績を反映し、順調な営業キャッシュフロー。
- ✓ 今後の戦略的投資に向けて**26億円超**の潤沢な現預金等を有する。

(単位：百万円)	2020年3月期 第2四半期	2021年3月期 第2四半期
営業活動による キャッシュ・フロー	363	495
投資活動による キャッシュ・フロー	▲304	▲123
財務活動による キャッシュ・フロー	▲119	▲204
現金及び現金同等物の 期末残高	3,097	2,665



2021年3月期 第2四半期 決算説明会

お問い合わせは:03-5718-1655



LINEによるIRニュース

本説明会及び説明資料に含まれる将来の見通しに関する部分は、現時点で入手可能な情報に基づき判断したものであり、多分に不確定な要素を含んでおります。実際の業績等は、さまざまな要因の変化等により、これらの見通しと異なる場合がありますことをご承知おきください。

(証券コード : 3853)