

2019年3月期 第3四半期決算説明会

アステリア株式会社
(東証一部:3853)

2019年2月12日
(2019年2月8日開示)



3853

10月1日 社名変更

Asteria 

アステリア株式会社

会社概要

2018年12月31日現在

- ✓ 市場 東証一部上場 (3853)
- ✓ 設立 1998年9月
- ✓ 事業 「つなぐ」ソフトウェアの開発・販売とDXを実現する戦略デザインコンサルティング

英国

● London

中国

Hangzhou
Shanghai
Hong Kong

日本

Tokyo
Osaka

● 米国

● Seattle
● Cupertino

シンガポール

● Singapore



代表取締役
執行役員社長/CEO
平野 洋一郎

- ✓ 資本金 22億7,534万円
- ✓ 従業員数 130名 (連結)

決算ハイライト

2019年3月期 第3四半期決算

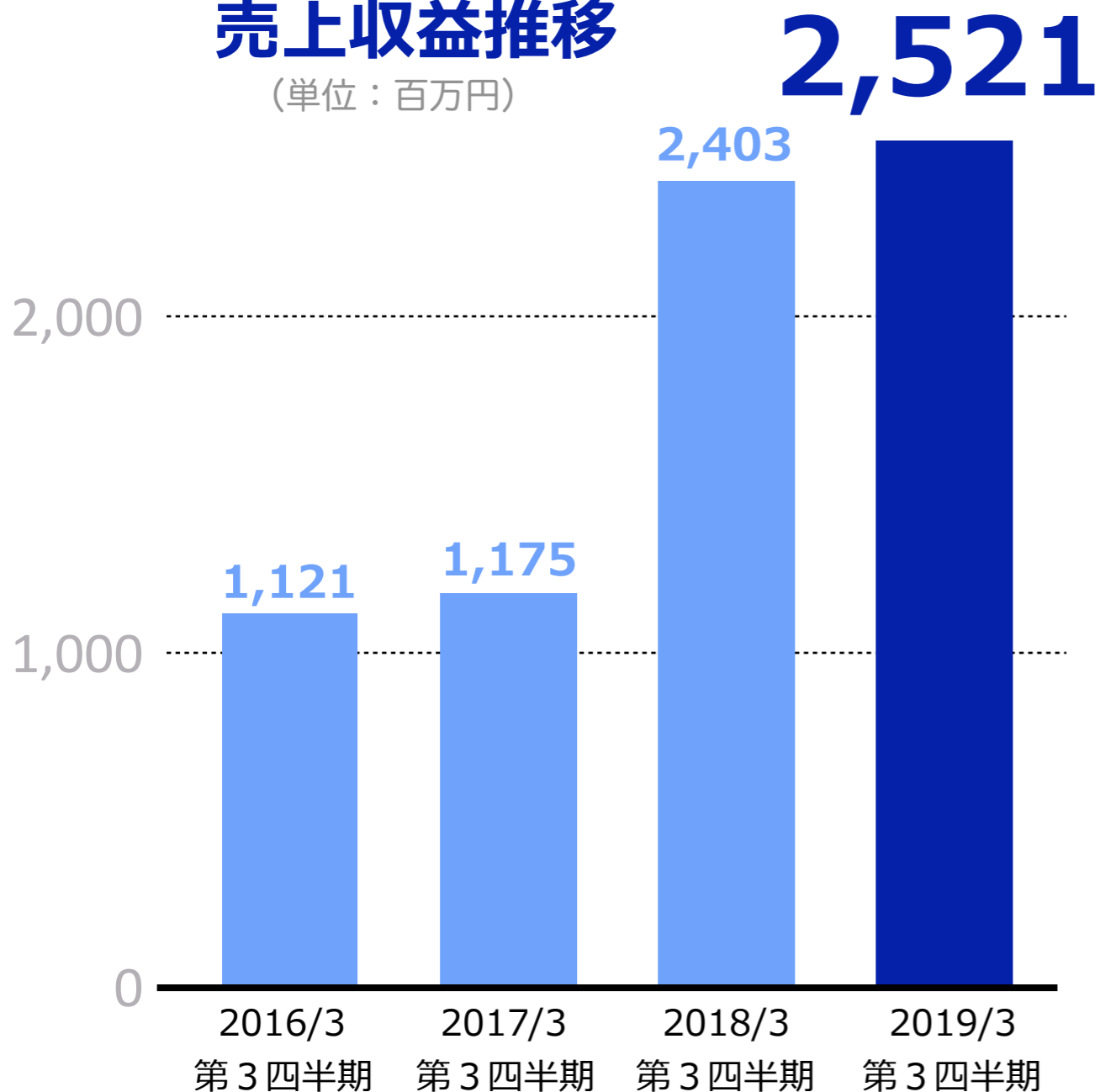
(国際会計基準 = IFRS)

增收減益

- ✓ 売上収益：**上場来最高を更新**（第3四半期）
- ✓ 営業利益/当期利益：前年同期比**減少**
- ✓ 計画比：中期経営計画2020に沿った進捗

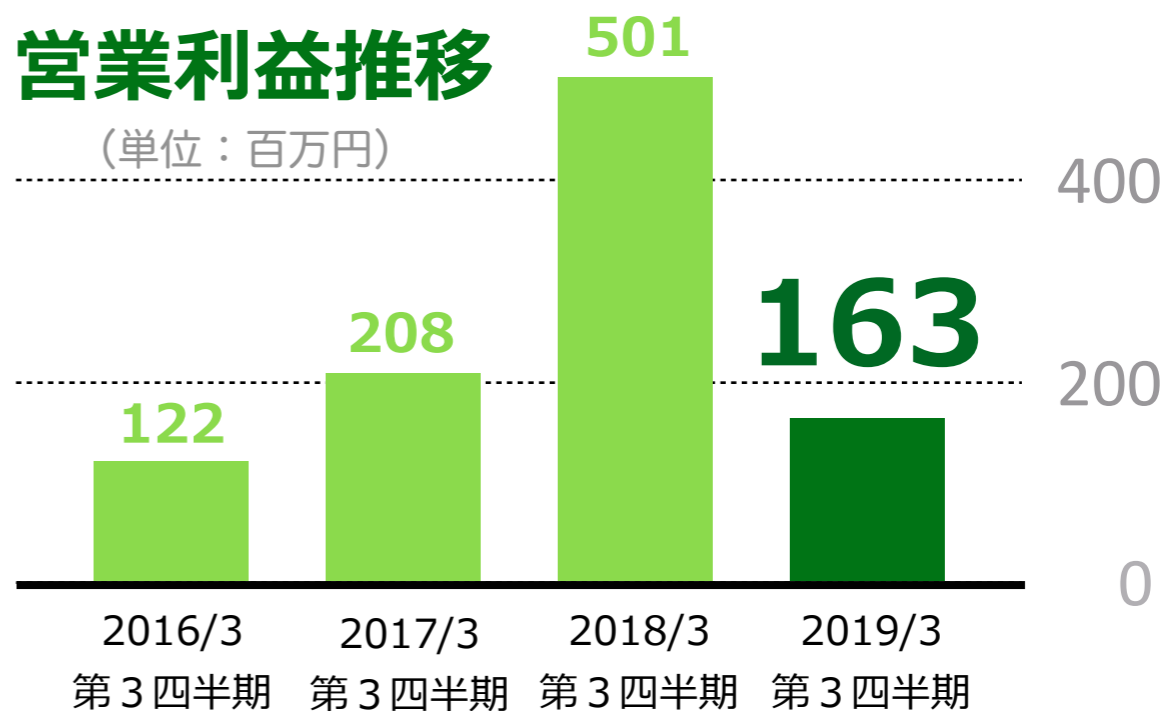
売上収益推移

(単位：百万円)



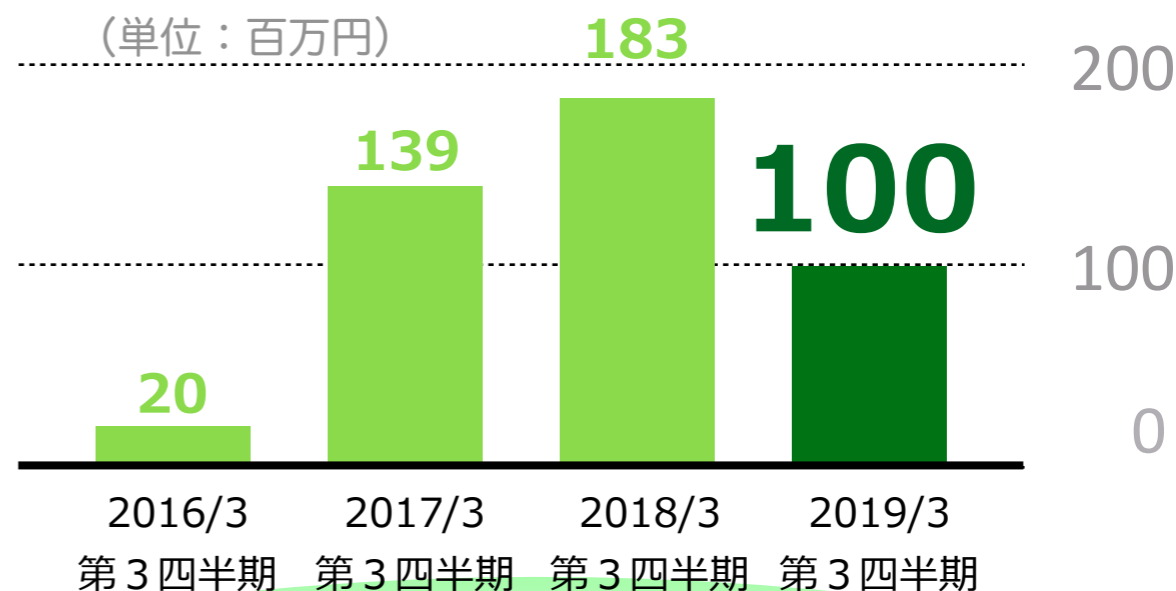
営業利益推移

(単位：百万円)



当期利益推移

(単位：百万円)



増収要因

- 主要3ビジネスユニットにおいて売上収益増加。

デザインサービス

前年同期比 **104.5%**

- ✓ 売上収益**1,142**百万円
- ✓ 主たる顧客は、米国およびEUの企業

その他

前年同期比 **64.7%**

エンタープライズ

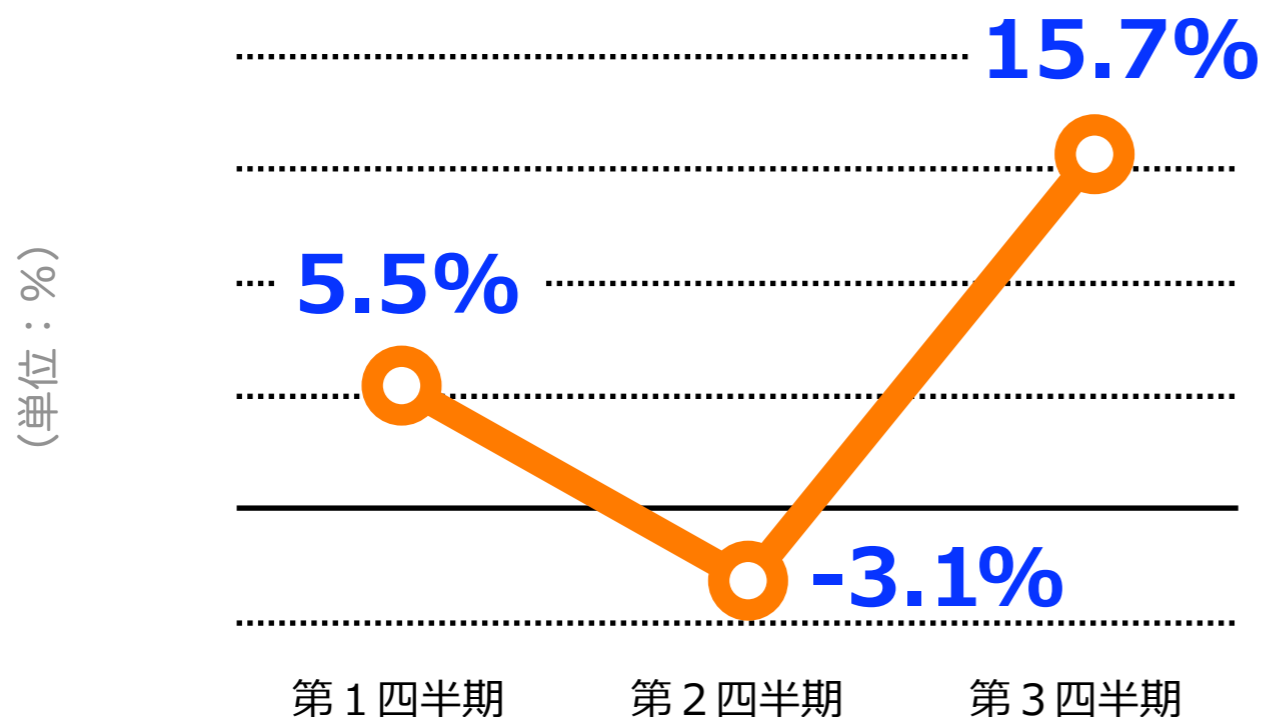
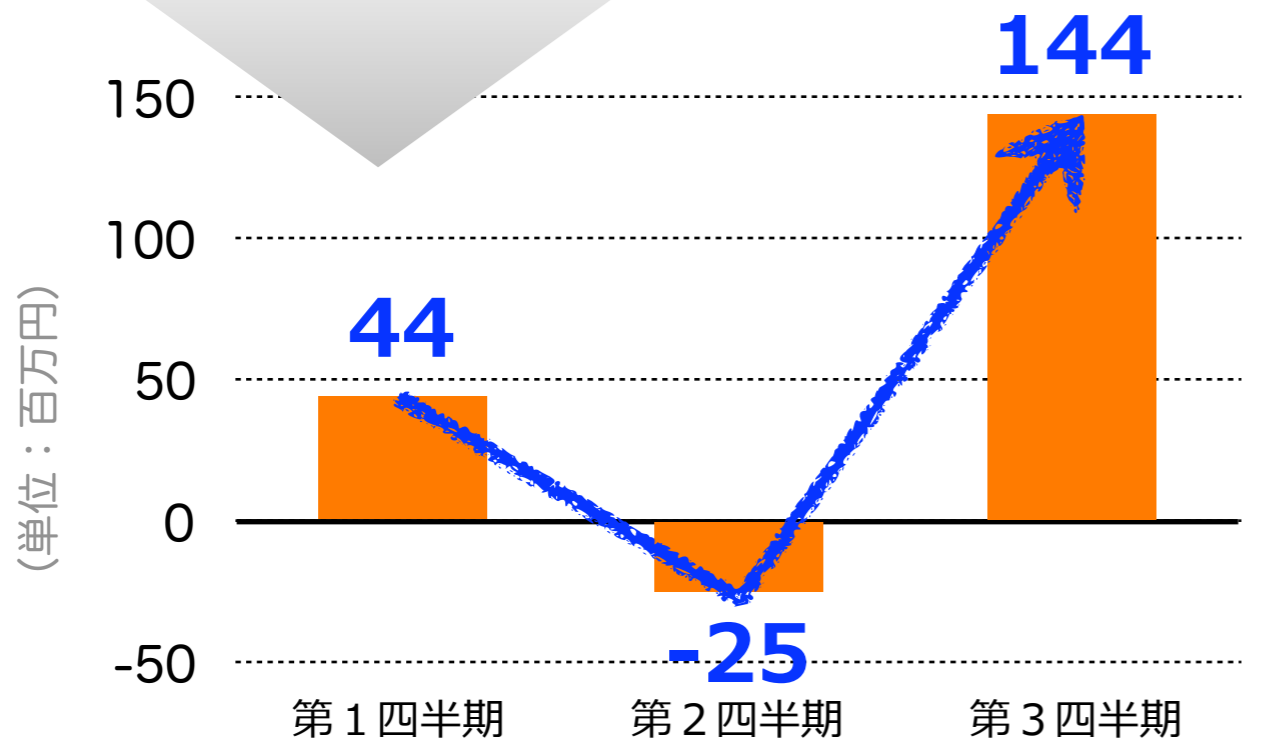
前年同期比 **105.1%**

- ✓ 売上収益**1,158**百万円
- ✓ **ASTERIA**の導入社数は、**7,575**社に伸長。

ネットサービス

前年同期比 **108.4%**

- ✓ 売上収益**215**百万円
- ✓ **Handbook**の導入件数は、**1,483**件に伸長。



四半期営業利益

V字回復

- ✓ Q3以降はQ2計上の買収時の調整アーンアウトが無い。
- ✓ T-MobileとSprint合併遅延による上半期の数値悪化が改善。

※上記いずれもQ2決算時の予測通り

四半期営業利益率

15%超に回復

決算概要

2019年3月期 第3四半期決算
(国際会計基準 = IFRS)

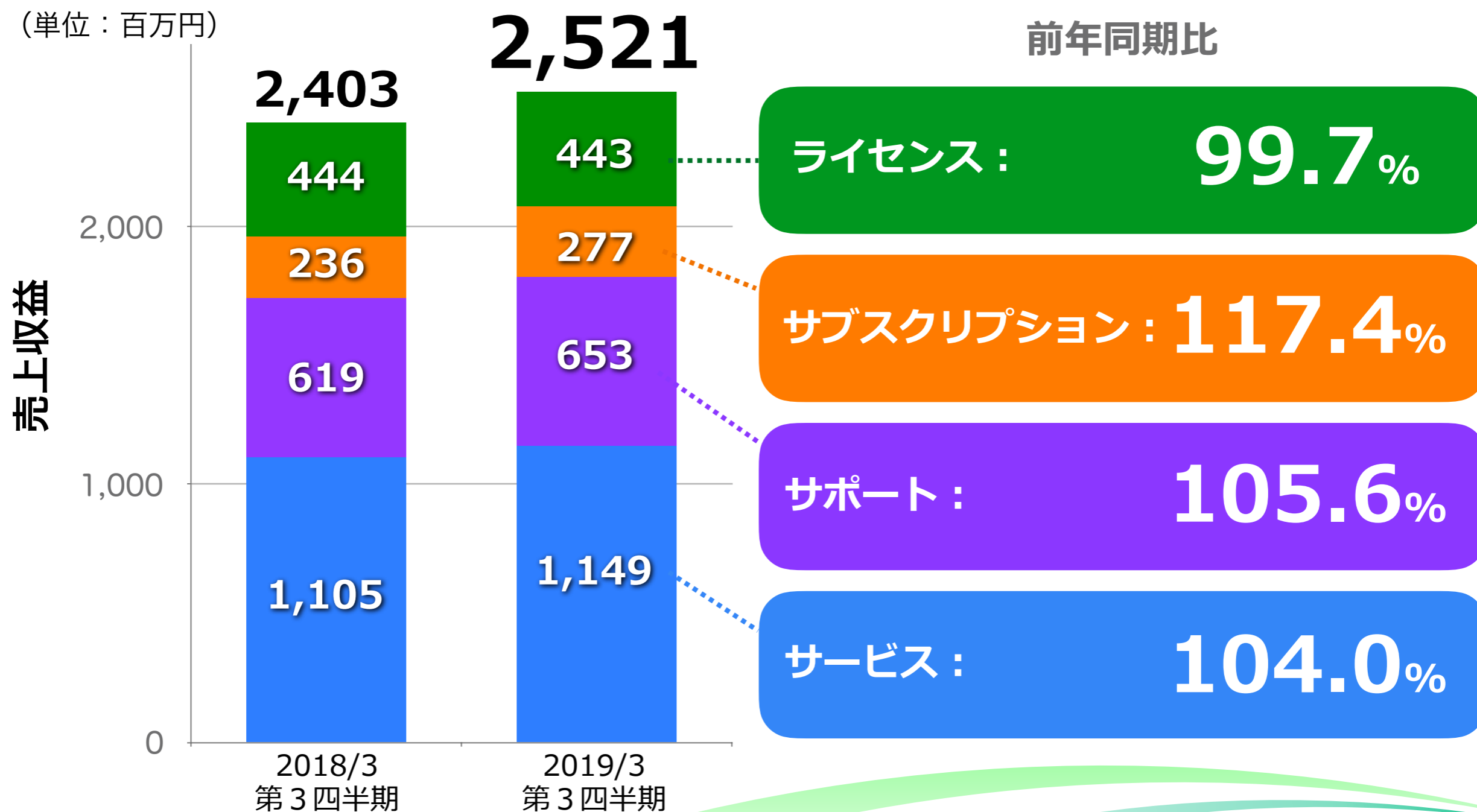
損益計算書

- 売上収益は上場来最高を記録するも、主に売上原価の増加（主にデザインサービス関連）の影響で前期比で利益は減少。

(単位：百万円)	2016年3月期 第3四半期	2017年3月期 第3四半期	2018年3月期 第3四半期	2019年3月期 第3四半期	前年同期比
売上収益	1,121	1,175	2,403	2,521	104.9%
売上総利益	906	1,014	1,690	1,443	85.4%
販売管理費	774	802	1,185	1,279	108.0%
営業利益	122	208	501	163	32.6%
税引前利益	104	211	383	214	56.0%
当期利益	20	139	183	100	54.6%

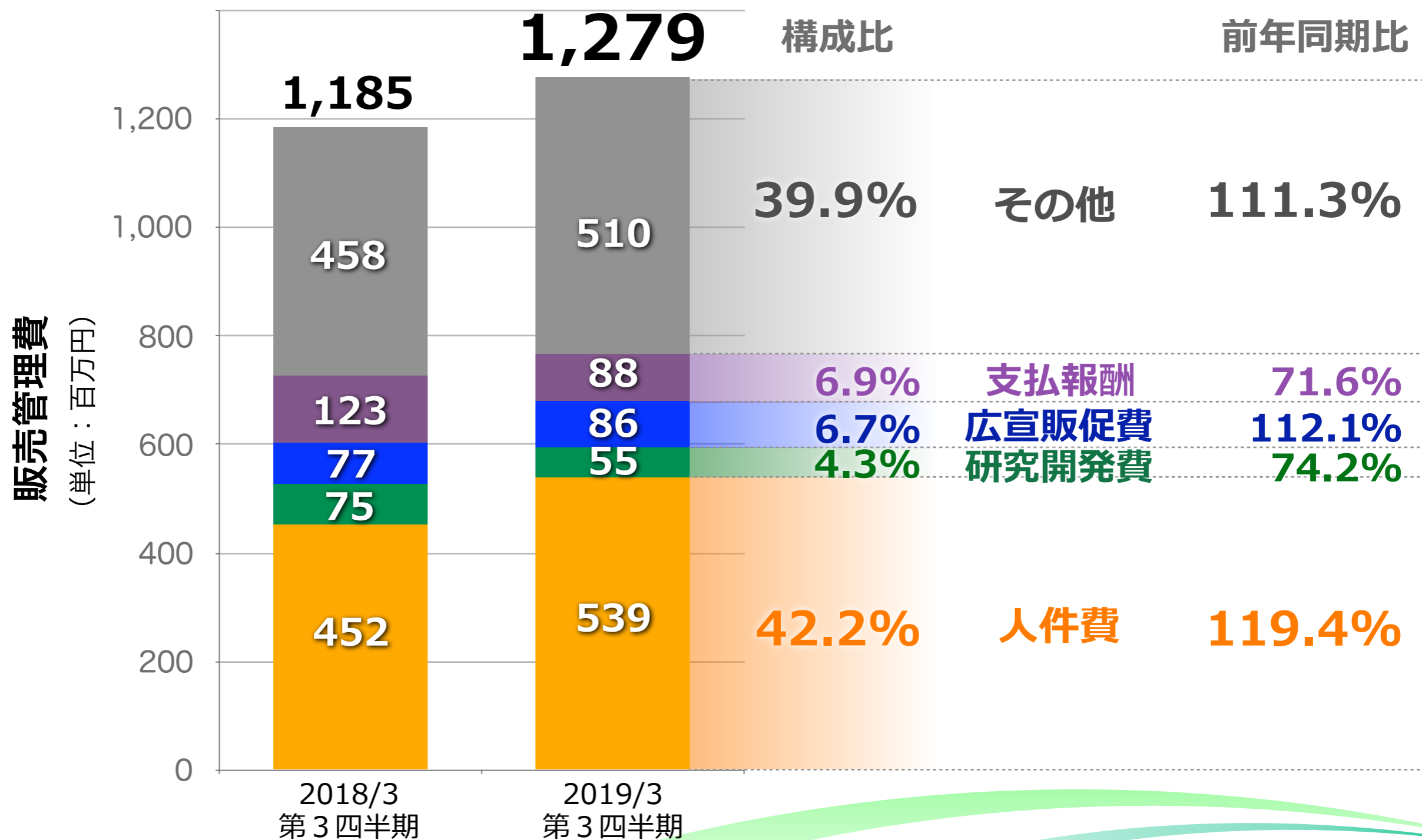
売上収益の内訳と推移

- ライセンス以外の売上区分で売上収益が増加。
- 「サブスクリプション」は2桁増。



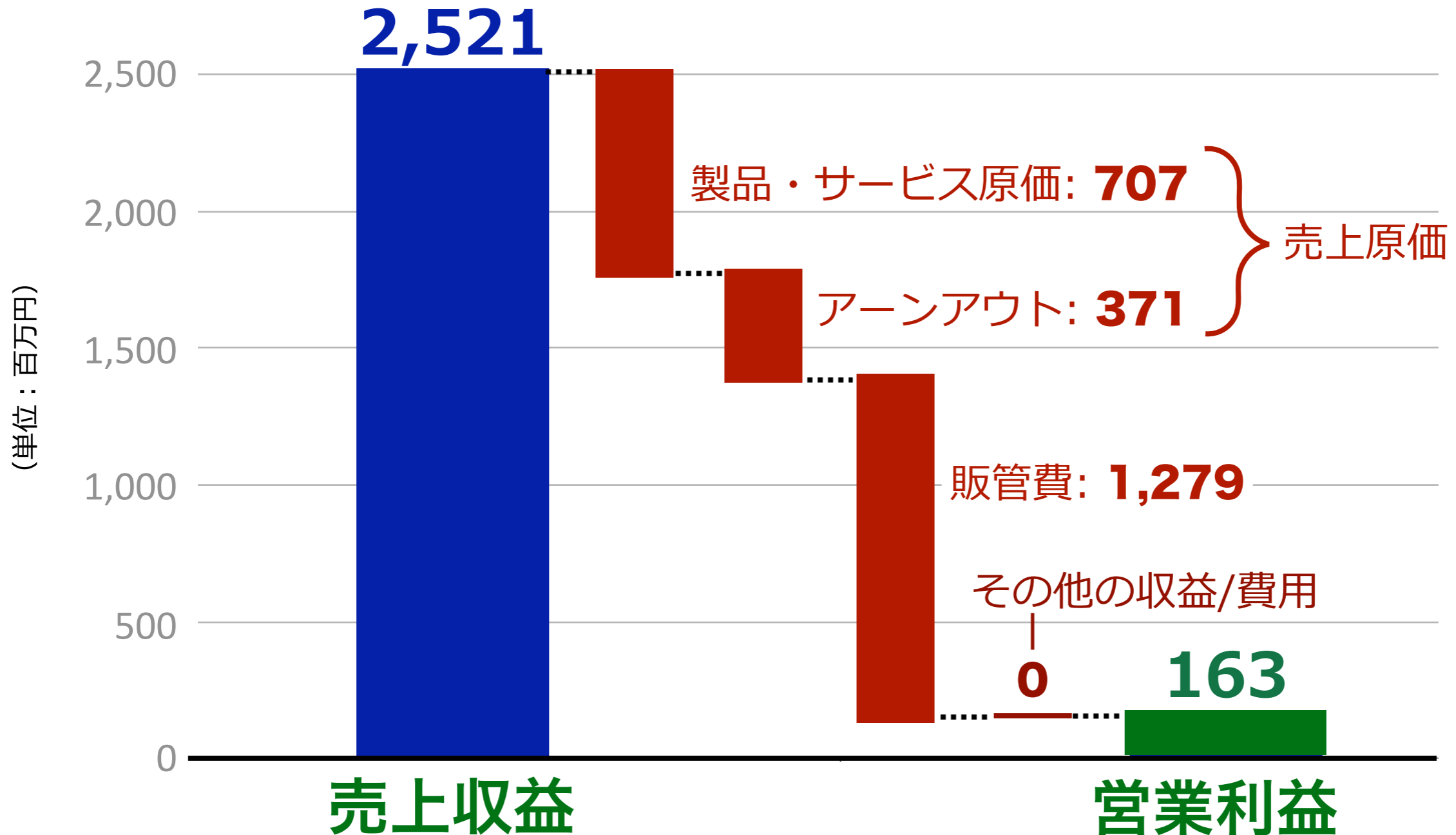
販売管理費の推移と内訳

■ 支払報酬は、前期比で買収関連の一時費用等が無くなり減少。



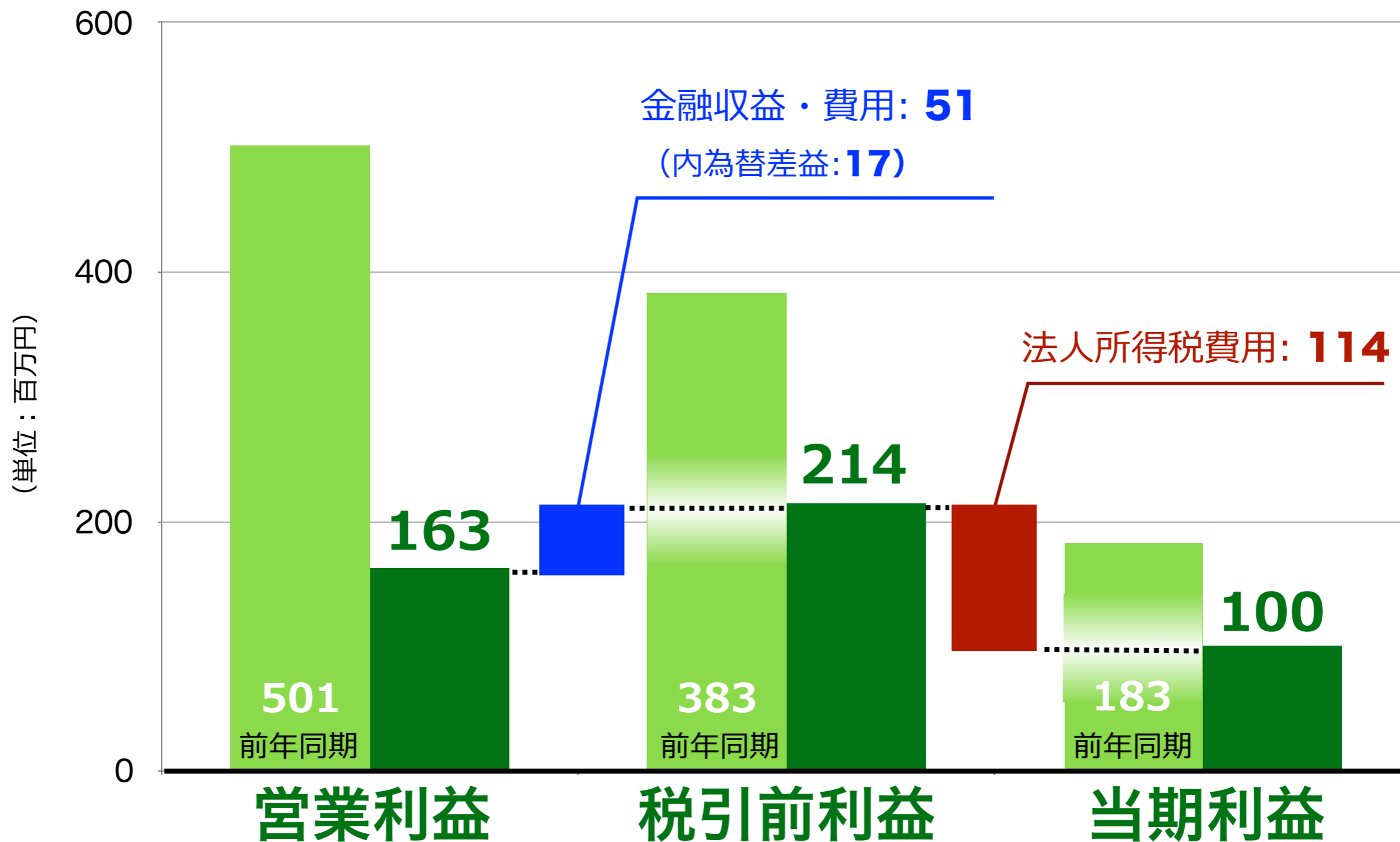
売上収益から営業利益までの内訳

- 売上は対前年増加するも、売上原価の増加と販管費の増加により、営業利益は減少。（今期予想に沿った進捗）



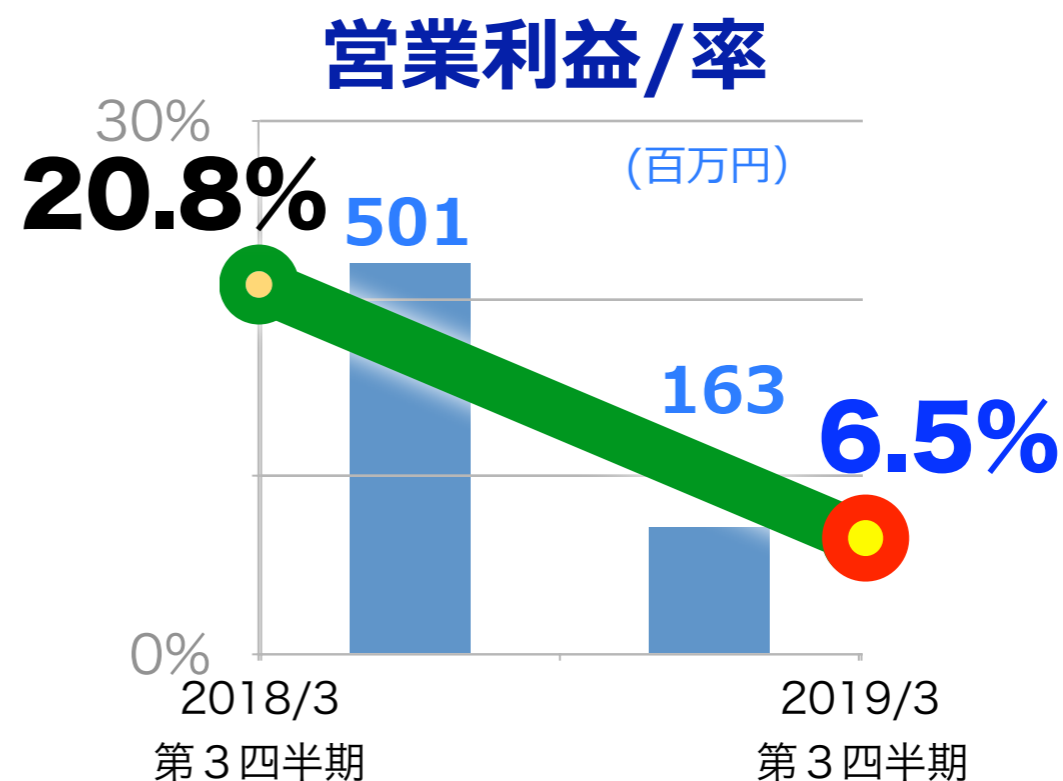
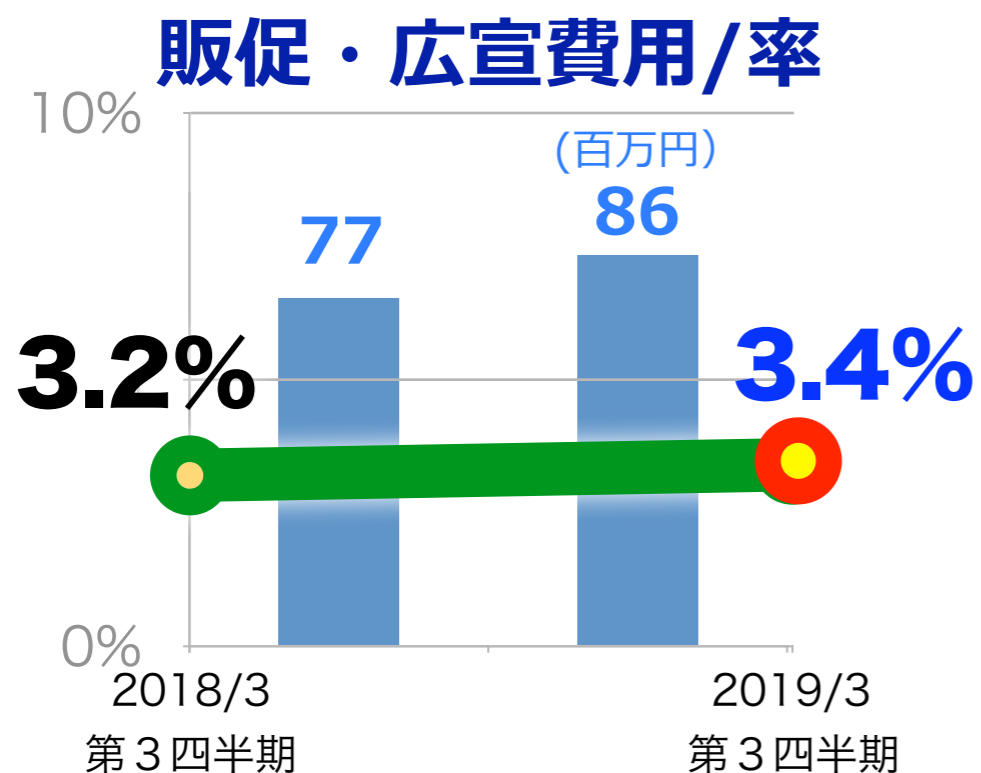
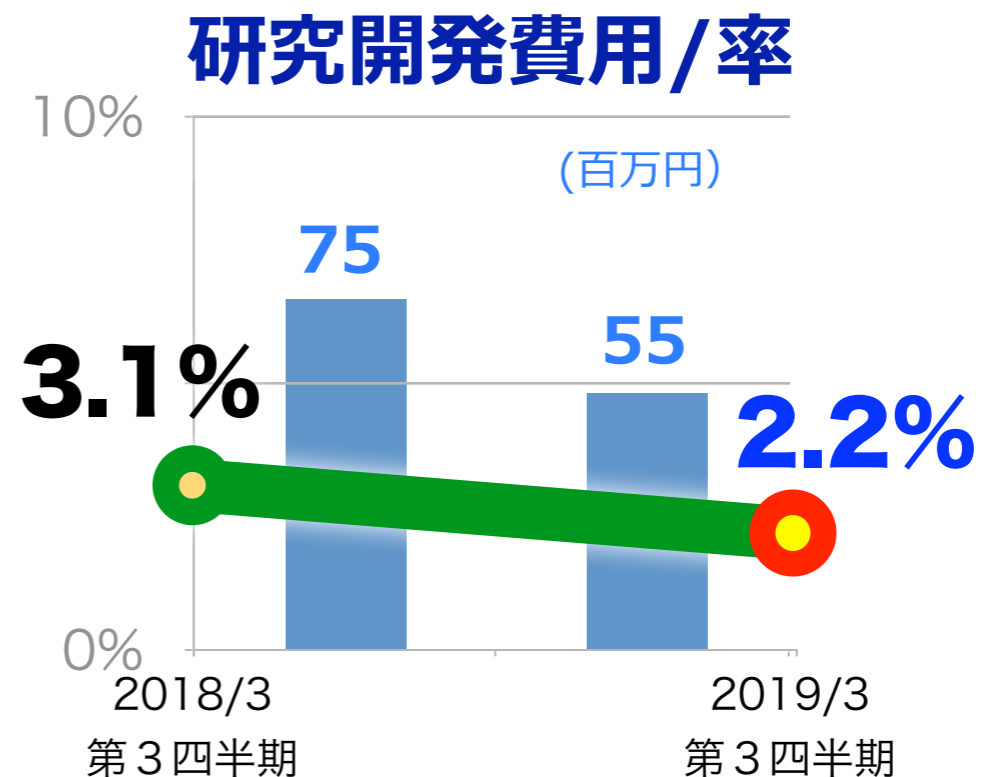
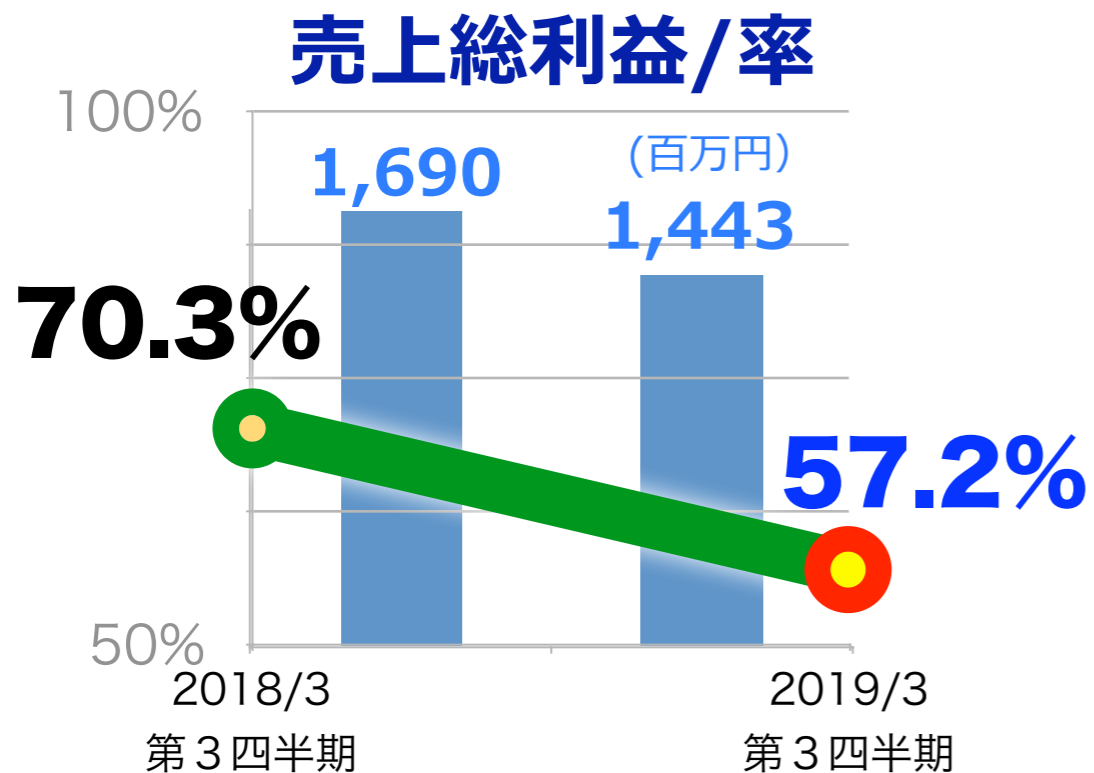
2019年3月期 第3四半期

営業利益/税引前利益/当期利益



2019年3月期 第3四半期

経営指標の推移 (前年同期比)



財政状態計算書

		2018年 3月31日	2018年 12月31日	増減
資産の部	現預金等	4,219	3,256	▲963
	営業債権	296	617	321
	その他流動資産	129	64	▲65
	有形固定資産	94	191	97
	のれん	1,383	1,304	▲79
	無形資産	221	159	▲62
	投資等その他	1,219	1,288	70
	資産合計	7,560	6,878	▲681
負債の部	借入金	100	100	-
	営業債務	146	94	▲52
	未払法人所得税等	202	83	▲119
	その他流動負債	681	511	▲170
	長期借入金	-	-	-
	その他非流動負債	797	604	▲193
負債合計	1,926	1,392	▲534	
純資産の部	株主資本	5,452	5,458	6
	その他資本の構成要素	182	29	▲153
	純資産合計	5,634	5,486	▲147

(単位：百万円)

■ 現預金等

3,256 百万円

■ 自己資本比率

79.8%

✓ 長期借入金：無し
→ 積極的な投資に耐えうる
極めて健全な財務体質

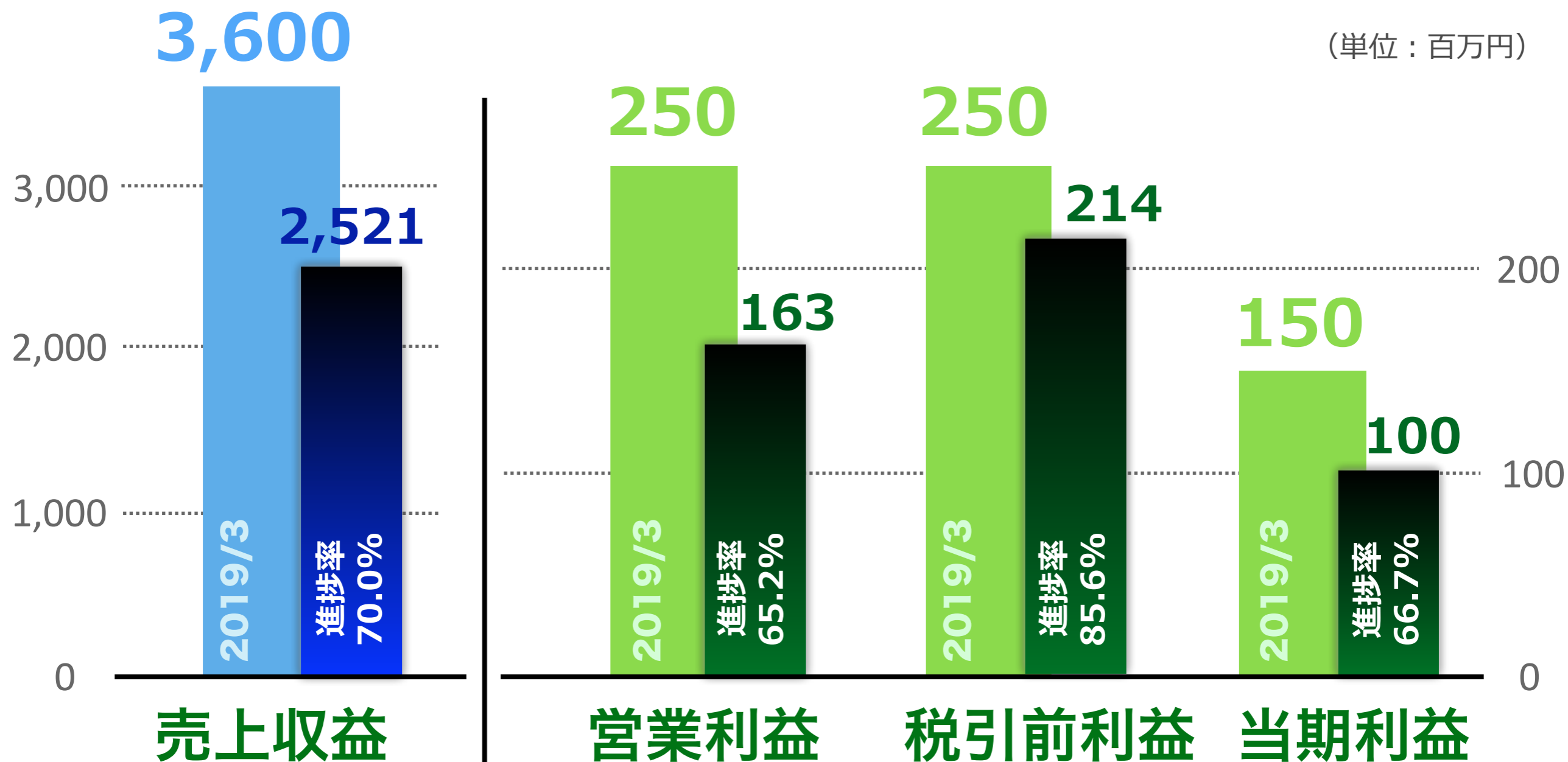
キャッシュ・フロー計算書

- 財務活動によるCFの減少は主に第2四半期実施の**自社株購入**による。
- 今後の戦略的投資に向けて**30億円超**の潤沢な現預金等を有する。

(単位：百万円)	2018年3月期 第3四半期	2019年3月期 第3四半期
営業活動による キャッシュ・フロー	660	▲187
投資活動による キャッシュ・フロー	▲906	▲377
財務活動による キャッシュ・フロー	1,942	▲460
現金及び現金同等物の 期末残高	3,531	3,256

業績予想と第3四半期進捗率

- 売上、利益ともに第3四半期における進捗率は順調。
- 業績予想は変更無し。





2019年3月期 第3四半期 決算説明会

お問い合わせは：03-5718-1655

本説明会及び説明資料に含まれる将来の見通しに関する部分は、現時点で入手可能な情報に基づき判断したものであり、多分に不確定な要素を含んでおります。実際の業績等は、さまざまな要因の変化等により、これらの見通しと異なる場合がありますことをご承知おきください。

(証券コード：3853)