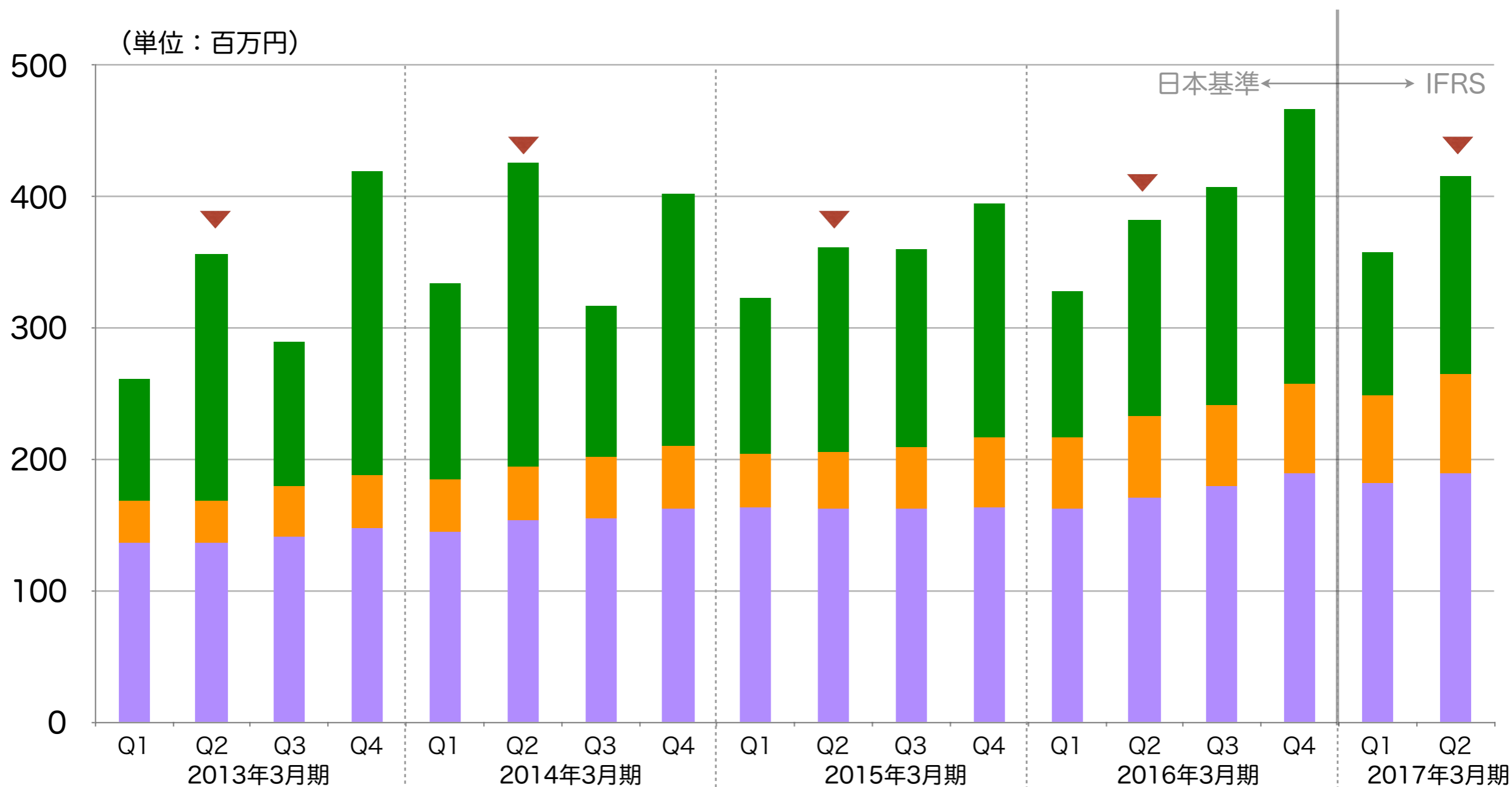


# 補足資料

< 四半期別推移 >

# 売上高推移 (四半期別)

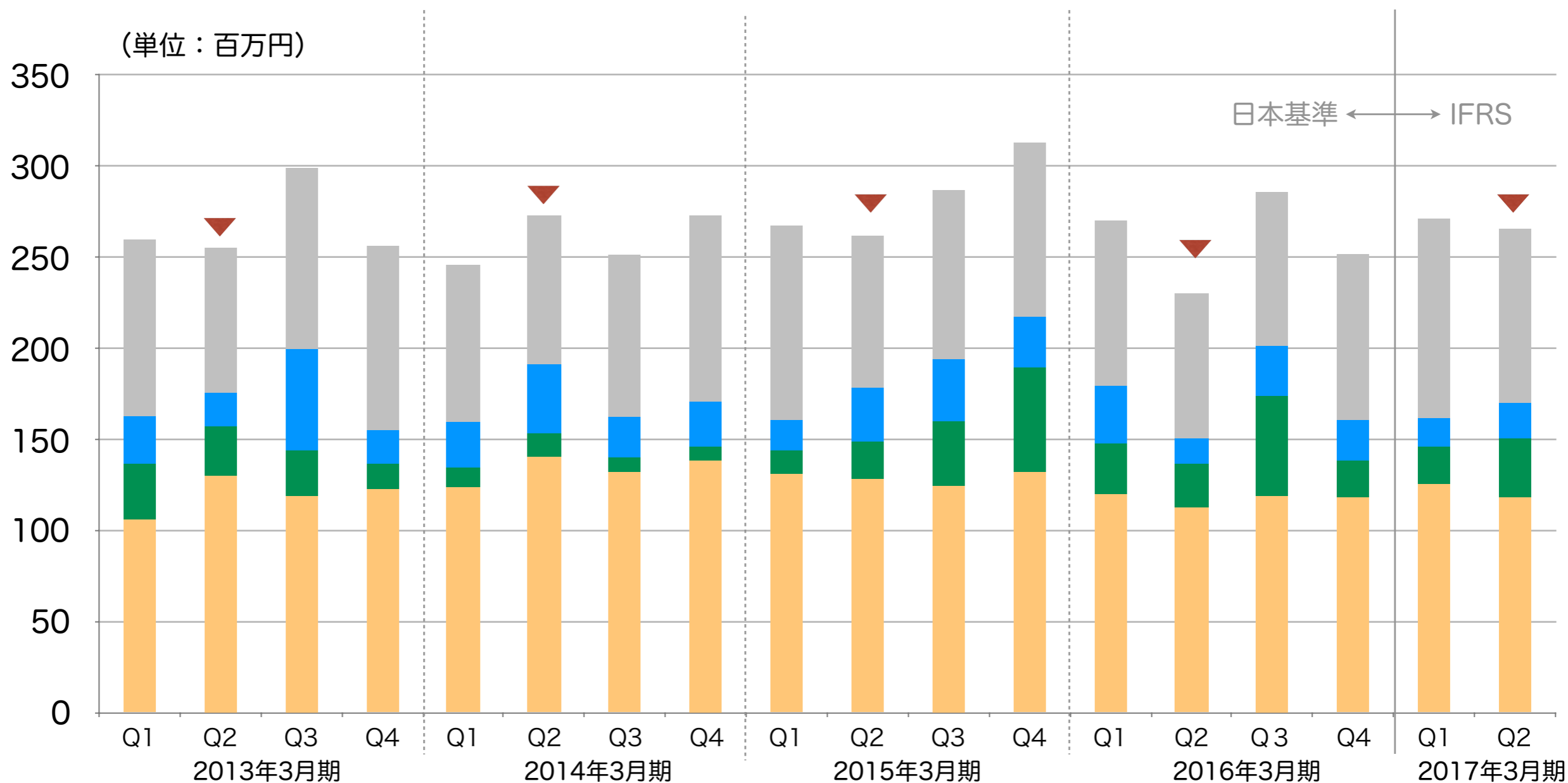
■ 四半期サポート売上は過去最高



■ ライセンス	92	187	110	231	152	217	115	191	119	155	151	178	111	150	165	209	109	151
■ サービス	33	33	39	41	40	42	47	49	42	47	49	53	55	62	63	68	68	75
■ サポート	136	136	141	147	146	153	155	162	163	162	162	164	162	171	179	190	183	190
売上高合計	261	358	291	419	338	427	317	403	325	365	363	396	330	384	408	467	360	416

# 販売管理費推移 (四半期別)

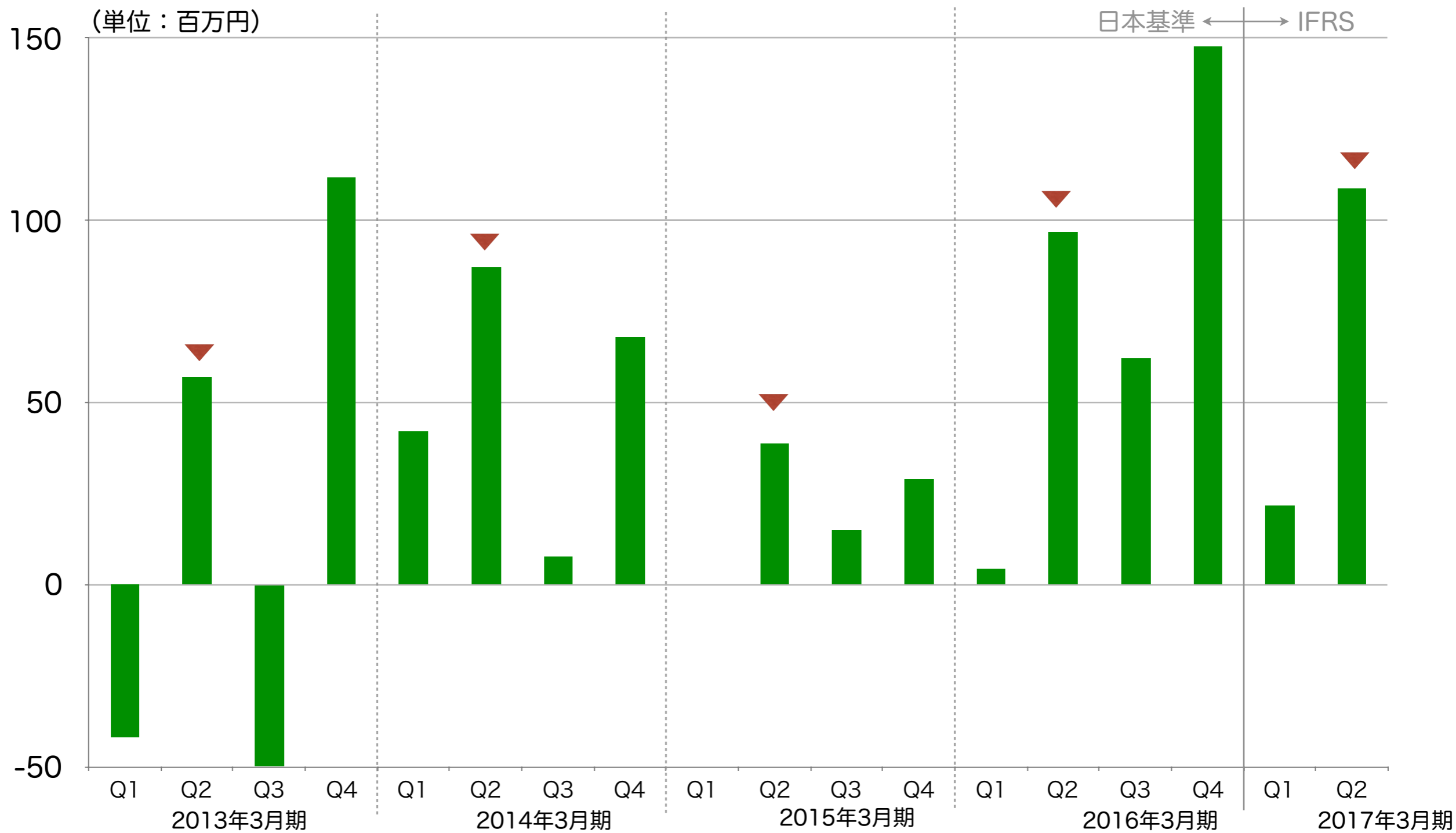
■ 研究開発費、広告・販促費が増加



その他	97	79	99	101	86	82	89	102	106	85	92	96	92	79	84	91	110	96
広告・販促費	26	19	56	18	25	38	23	25	17	29	34	27	31	14	28	22	17	19
研究開発費	31	27	25	14	11	13	8	7	13	21	35	58	28	24	55	21	21	33
人件費	106	130	119	123	124	140	132	139	131	127	125	132	120	113	119	118	126	118
販売管理費合	261	256	300	257	248	274	254	275	269	263	287	315	272	230	287	255	273	266

# 営業利益推移 (四半期別)

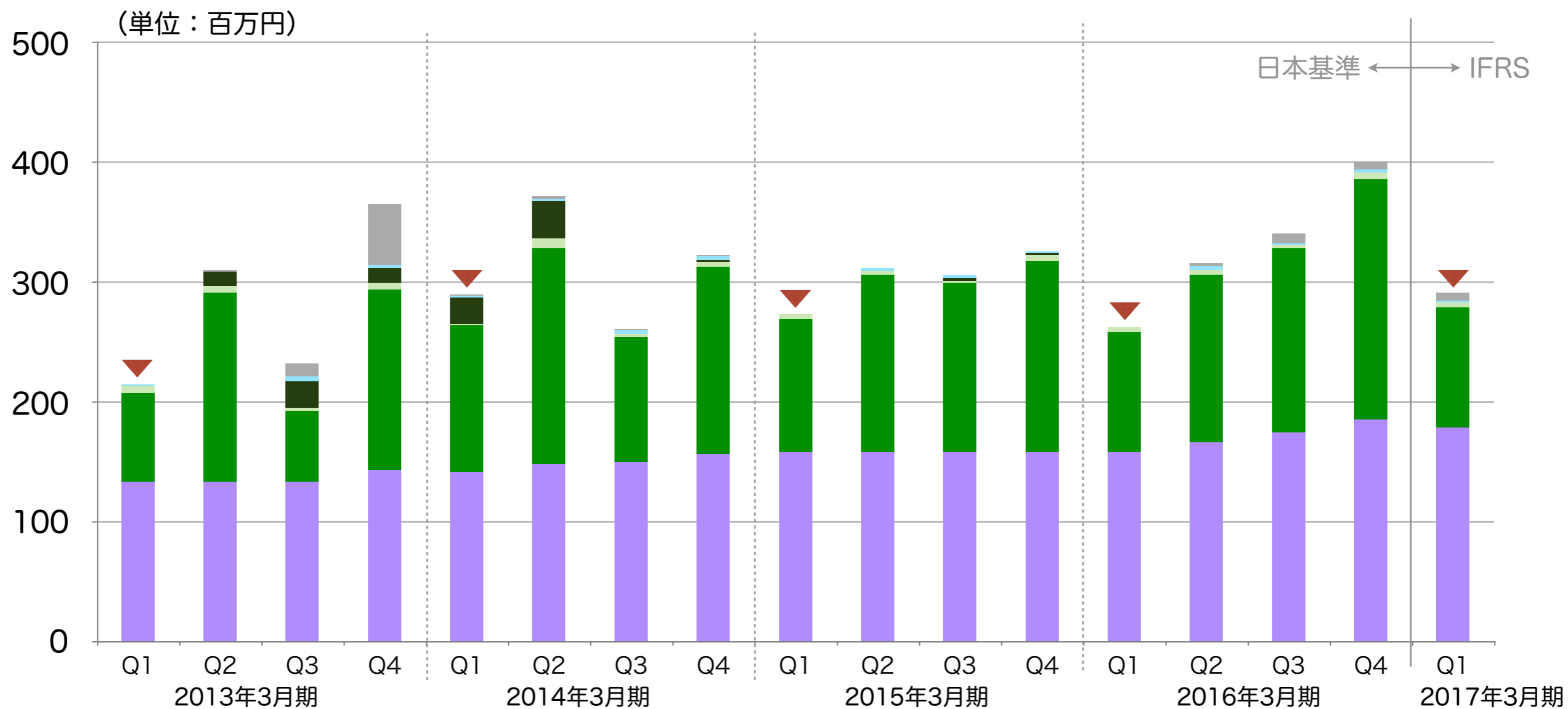
■ 第2四半期(7月-9月)として100百万円を超える営業利益を確保



営業利益	▲42	57	▲50	112	42	87	8	68	▲0	39	15	29	4	97	62	148	22	109
------	-----	----	-----	-----	----	----	---	----	----	----	----	----	---	----	----	-----	----	-----

# ASTERIA売上(四半期別)

## ■ 第1四半期としてASTERIA売上過去最高

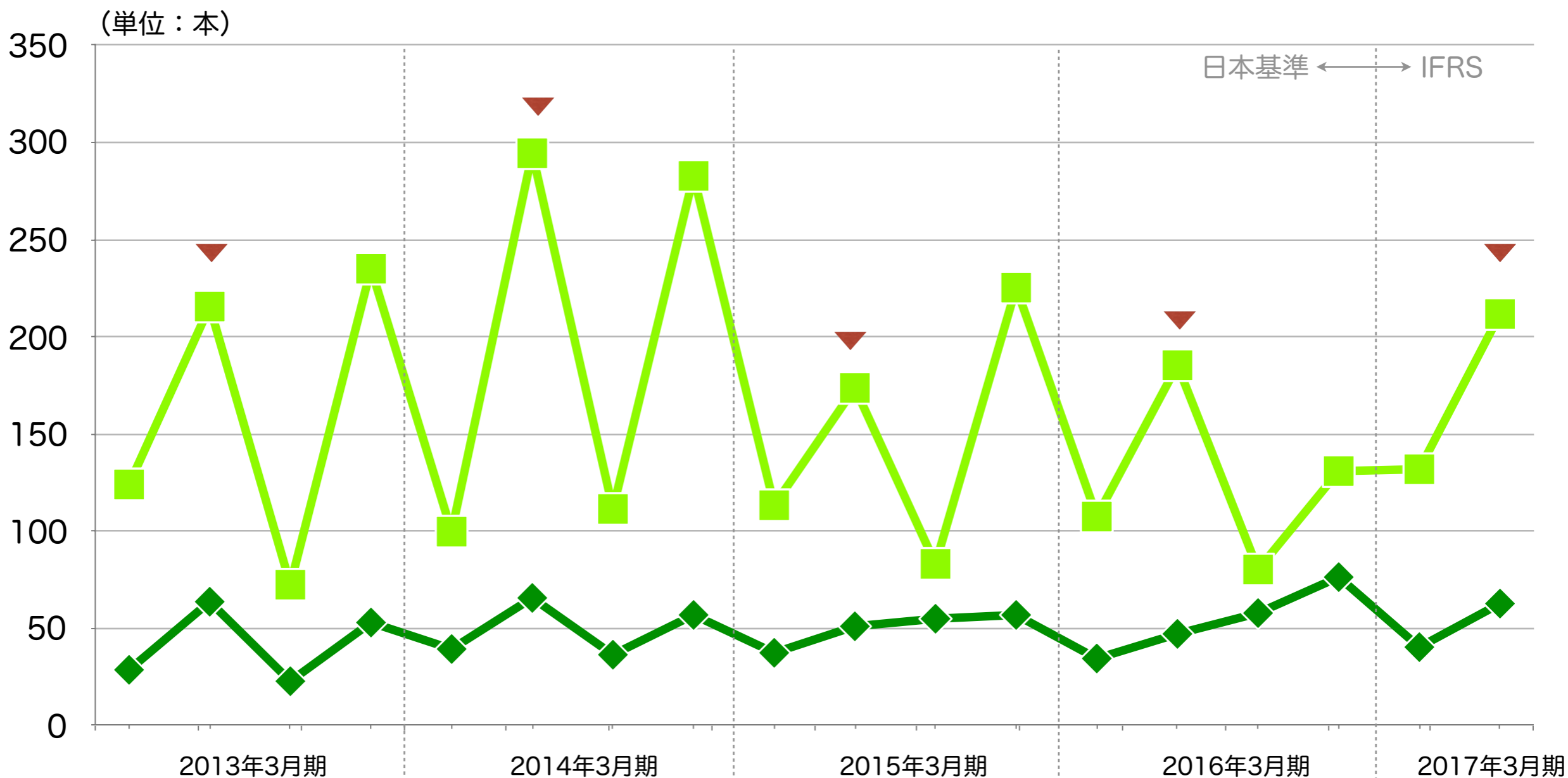


その他	0	1	10	51	1	3	2	2	0	0	0	0	0	3	8	7	7	12
役務	2	0	4	3	2	1	2	2	0	3	2	2	0	3	2	2	1	3
MDM	0	12	23	12	21	31	0	1	1	0	3	1	0	0	0	0	0	0
ASTERIA WARP Lite	5	6	2	6	2	8	3	5	4	2	2	6	4	4	2	6	4	6
ASTERIA WARP	74	158	60	151	122	180	104	156	110	149	141	158	101	139	154	200	100	143
サポート	134	133	133	143	142	149	150	157	159	158	158	159	158	167	175	186	179	187
合計	215	310	232	366	290	372	261	323	274	314	306	326	266	317	344	402	294	353

# ASTERIAライセンス数（四半期別）

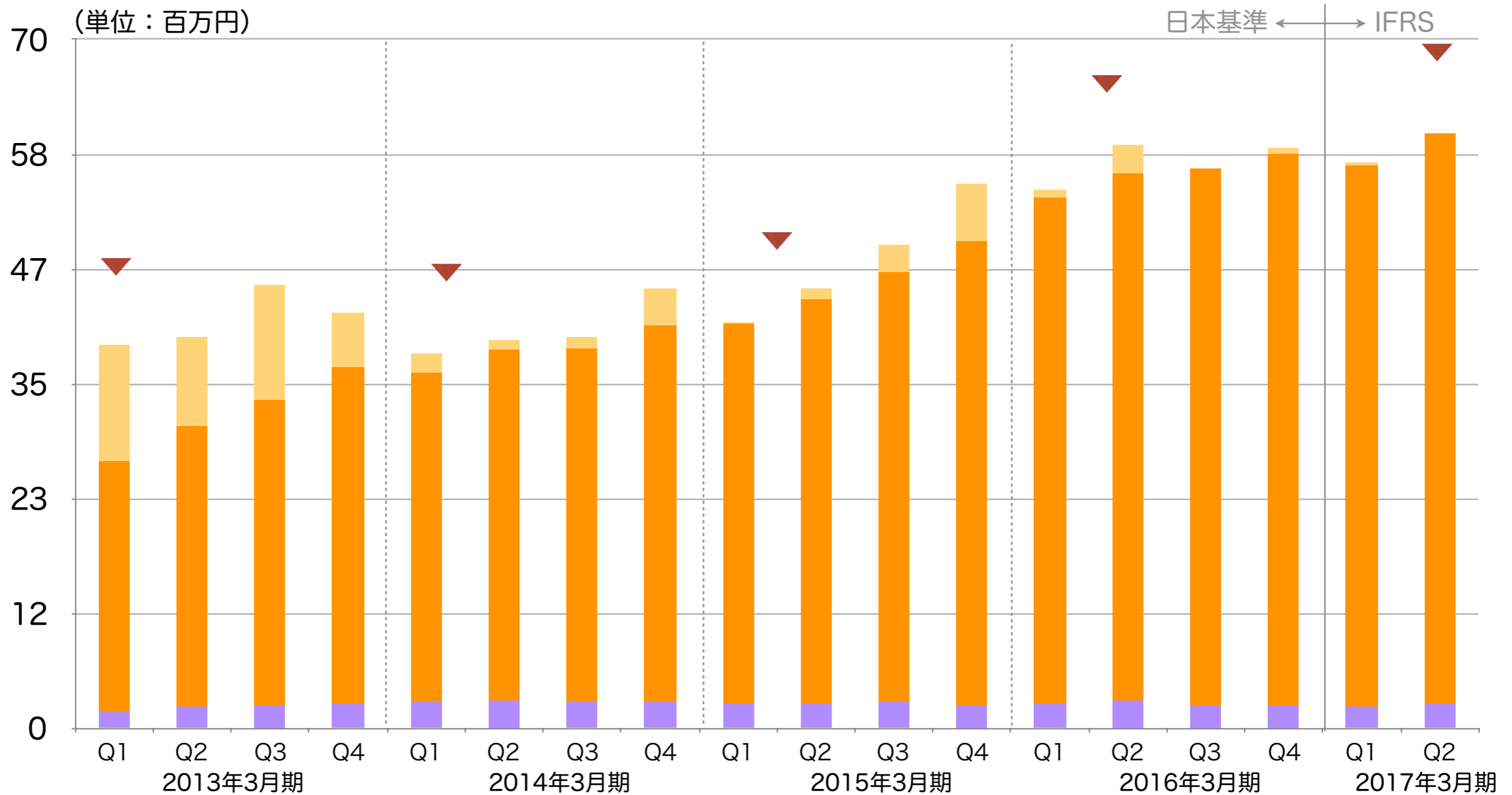


■ 主力のASTERIA WARPライセンスは前年同期より16本の増加



期間	2013年3月期	2014年3月期	2015年3月期	2016年3月期	2017年3月期													
四半期	Q1	Q2	Q3	Q4	Q1	Q2	Q3	Q4	Q1	Q2	Q3	Q4	Q1	Q2	Q3	Q4	Q1	Q2
ASTERIA WARP Lite	127	221	74	241	102	302	114	290	116	178	85	231	110	190	82	134	135	217
ASTERIA WARP	29	65	23	54	40	67	37	58	38	52	55	58	35	48	59	78	41	64

# Handbook売上 (四半期別)



Handbook License	11	9	11	5	2	0	1	3	0	0	2	6	0	2	0	0	0	0
Handbook SaaS	25	28	31	34	33	35	35	38	38	41	43	47	51	53	54	56	55	58
保守	1	2	2	2	2	2	2	2	2	2	2	2	2	2	2	2	2	3
合計	39	40	45	42	37	39	39	44	41	44	49	55	54	59	56	59	57	61

# 製品概要



# インフォテリア製品群

- 「つなぐ」に特化した企業向けソフトウェア製品群を展開

エンター  
プライズ  
製品




マスターデータ管理



オンライン表計算

ネット  
サービス  
製品



## Handbook

企業内外の情報を  
安全に配信、閲覧



”つながる”カレンダー



オンライン付箋

主力製品

# 主力製品1：ASTERIA（アステリア）

やり取りを円滑にする「通訳」のような役割



異なるコンピュータ間のデータをつなぐ



# 主力製品1：ASTERIA（アステリア）

国内市場シェアNo.1、5,500社を超える導入企業。

国内有数のシステムインテグレータを通じた間接販売。

顧客

販売パートナー



三菱商事株式会社

株式会社  
ジェイアール西日本デパートサービスネット

TV TOKYO

7 digital

FUJI XEROX  
スマイルありがとう

近鉄不動産

SONY

KYOCERA

NDK  
Crystal. Bridge to the Future.

BOOK-OFF

ジャバンネット銀行

UNITED COLORS  
OF BENETTON.

販売パートナー

AGREX  
IT Holdings Group

JFE

JFE システムズ 株式会社

NEC

DeeCorp  
SoftBank

株式会社ヤマタネ

Canon  
キヤノン IT ソリューションズ株式会社

DCS  
三菱電機グループ

Hitachi Solutions

TOSHIBA  
Leading Innovation >>>

大興物産

TDCSOFT

infoteria

asteria warp  
Business Automation Platform

Panasonic

株式会社 日立システムズ

LION

UCHIDA

TIS

DTS

TOKAI コミュニケーションズ

VENTURE LINK

WOWOW  
COMMUNICATIONS

FXIS

コベルコシステム株式会社  
KOBELCO SYSTEMS CORPORATION

東芝ソリューション株式会社  
TOSHIBA SOLUTIONS CORPORATION

Panasonic  
ideas for life

Plat'Home

YOKOGAWA

SCSK

FUJITSU 株式会社富士通マーケティング

RICOH

KYODO 共同通信社

KAGA ELECTRONICS CO.LTD.

INTEC

MAX  
マックス株式会社

tylife

SMF

SoftBank

住金物産  
SUMIKIN BUSSAN

H.I.S.  
Highest International Standards

Traders Securities Co. Ltd.  
トレイダーズ証券

infoteria

# 主力製品2：Handbook（ハンドブック）

特長： 企業内外のコンテンツを安全に配信し、  
携帯端末での閲覧を可能にするソフトウェア。

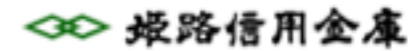


# 主力製品2：Handbook（ハンドブック）

1,000を超える先進的企業、教育機関で採用。



野村パブコックアンドブラウン株式会社



SEIKO PRECISION (Thailand) Co., Ltd.

株式会社 三景



# SnapCal (スナップカル)

繋がるスマホ専用カレンダー、メジャーバージョンアップ



# lino (リノ)

誰とでも繋がる、クラウド上の付箋。Apple Watch対応。

facebook

Google calendar mail & etc

無料オンライン付箋  
「lino」




有料版 月額315円



共有



# 当社の事業モデル





# 「IT業界」もさまざま

## ソフトウェア

インフォテリア、オラクル、  
マイクロソフト、NTTデータ  
etc.

## インターネット

ヤフー、楽天、DeNA  
Facebook etc.

# IT業界

## ハードウェア

富士通、NEC  
HP、DELL etc.

## 通信

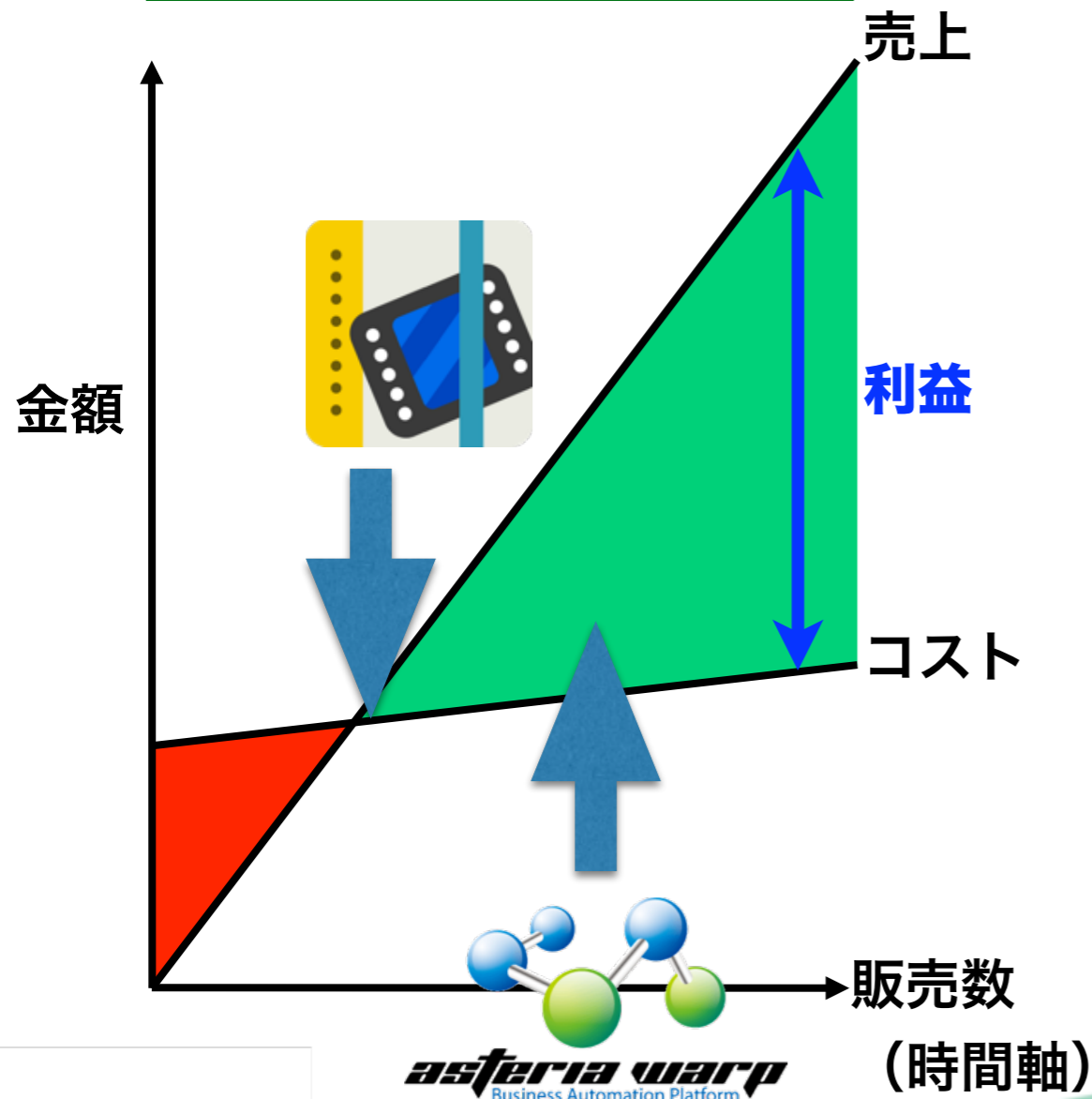
NTT、KDDI、AT&T、  
ソフトバンク etc.

# ソフトウェア開発も2モデル

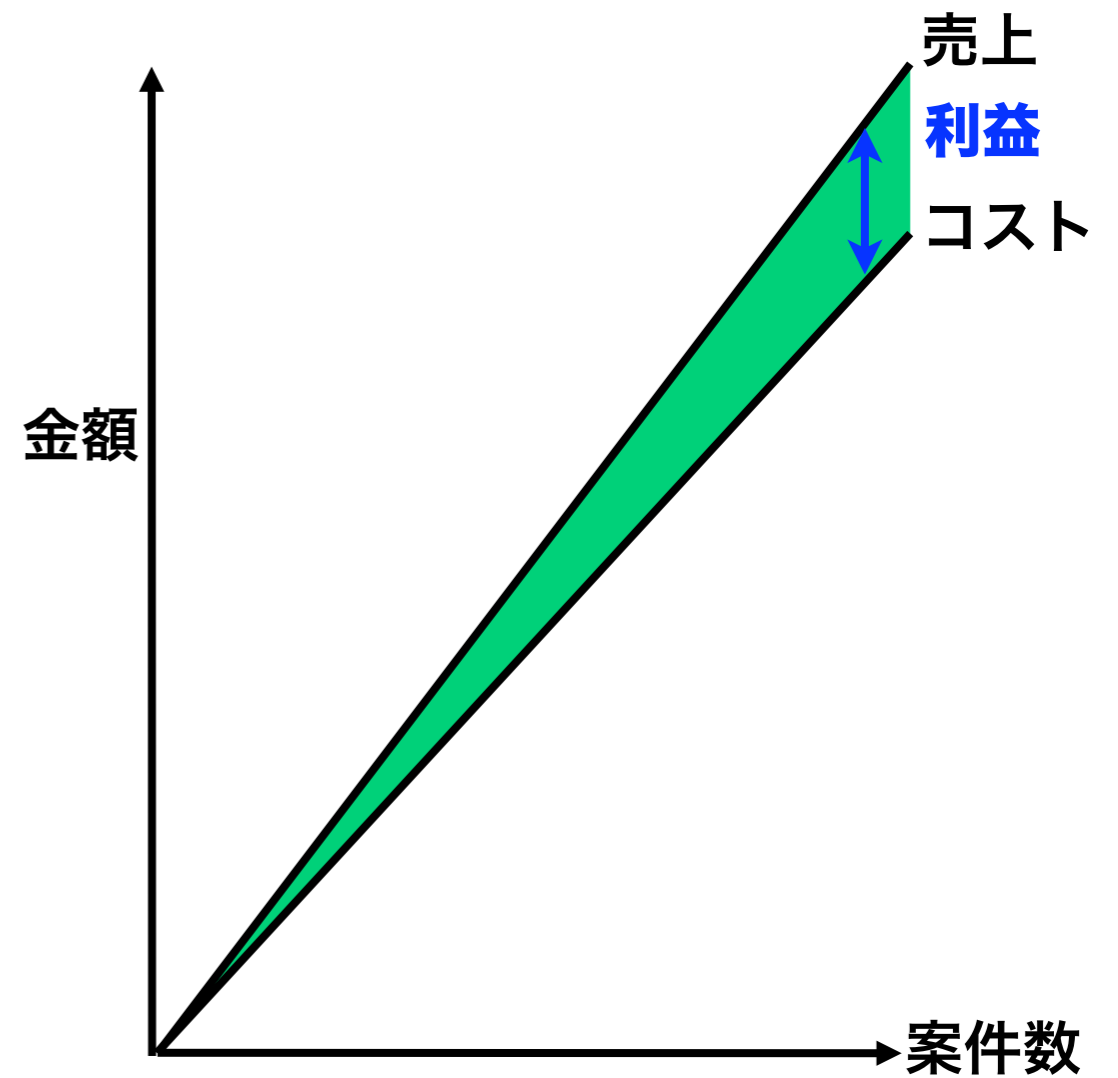
製品開発		受託開発
不特定多数	納品先	1顧客
高い (8割以上)	売上高総利益率 (粗利)	低い (2割以下)
高い	スケールし易さ	低い

# ソフトウェア開発も2モデル

## 製品開発



## 受託開発





(証券コード：3853)

本説明会及び説明資料に含まれる将来の見通しに関する部分は、現時点で入手可能な情報に基づき判断したものであり、多分に不確定な要素を含んでおります。実際の業績等は、さまざまな要因の変化等により、これらの見通しと異なる場合がありますことをご了承ください。